

**HERRAMIENTAS EN ALQUILER**

[www.toolquick.es](http://www.toolquick.es)

**TOOL  
QUICK**



# CATÁLOGO 2026

**TODO LO QUE NECESITAS,  
CUANDO LO NECESITAS**



# ÍNDICE

CERO EMISIONES



06

DEMOLICIÓN  
Y PERFORACIÓN



12

HORMIGÓN



20

CORTE DE  
CERÁMICA



24

CORTE GENERAL



26

COMPACTACIÓN



29

MOVIMIENTO DE  
TIERRAS



30

TRATAMIENTO  
DE SUELOS



34

TRABAJOS  
EN ALTURA



38

MOVIMIENTO Y  
ELEVACIÓN DE  
MATERIALES



44

FIJACIÓN



49

AUXILIAR DE  
CONSTRUCCIÓN



51

TRATAMIENTO  
DE MADERAS



52

PINTURA  
Y PAREDES



55

ELECTRICIDAD  
Y SOLDADURA



58

CLIMATIZACIÓN  
Y SECADO



63

BOMBAS DE AGUA



66

FONTANERÍA  
E INSTALACIONES  
ELÉCTRICAS



68

LIMPIEZA



70

JARDINERÍA



74

VÍAS



86

ÍNDICE DE  
MÁQUINAS



88

NUESTRAS  
TIENDAS



90



# BOSCH

## MÁXIMA POTENCIA EN TRABAJOS EXIGENTES.

Escoge entre la amplia gama de martillos Bosch Professional, el modelo perfecto para tu trabajo. Martillos 18V Brushless (motor sin escobillas), con autonomía de la batería y potencia equivalentes al cable. Martillos de cable potentes, con elevado nivel de eficiencia y seguridad, para una larga vida útil. Para cada aplicación, un martillo Bosch Profesional.

**Bosch Professional**



<https://www.bosch-professional.com/es/es/>

# ALQUILA Y HAZLO



Las mejores herramientas del mercado con la mejor relación calidad / precio.

## ELIGE TU TARIFA\*

### 24 h

#### Precio Un Día.

Para trabajos rápidos de un solo día.

### +24

#### Precio Más de Un Día.

Hasta un 30% de descuento sobre el precio día.

### SEMANA

#### Precio Semana.

Para 5 o más días. Termina tu trabajo sin prisas.

## APROVECHA TODOS LOS BENEFICIOS TOOLQUICK



### MISMO DÍA

#### AHORRA HASTA UN 20%

Para trabajos muy rápidos. Recoge tu herramienta, devuélvela el mismo día y ahorra un 20%.



### 3x2

#### FIN DE SEMANA

Alquila tres días, de viernes a lunes, y paga sólo dos. Siempre que la recogida y la entrega sean en horario similar.



### LARGO PLAZO

#### AHORRA HASTA UN 40%

Pregunta en tu tienda. Puedes ahorrar hasta un 40% dependiendo de los meses que alquiles la máquina.

## PAGA COMO QUIERAS, INCLUSO POR

En ToolQuick podrás pagar\*\* de todas las formas posibles: **al contado, con tarjeta de débito y de crédito, o por Bizum. O si quieres más comodidad, puedes abrir una cuenta con domiciliación bancaria\*\*\*.**



## SEGURO Y GESTIÓN SERVICIO RESIDUOS

**Cobertura daños:** Se cobrará un 15% del alquiler en concepto de seguro. Este cubre al cliente de cualquier reclamación o cargo del equipo dañado accidentalmente durante el alquiler, excluyendo el uso indebido o negligente, el vandalismo, el uso de explosivos, la pérdida, el robo, el hurto durante el transporte o durante el alquiler del bien alquilado.

**Gestión servicio residuos:** En cumplimiento de la normativa medioambiental vigente con fecha 1/1/2026 ToolQuick aplicará por cada contrato una tasa de residuos fija de 5 euros para cubrir los costes de gestión y tratamiento adecuado de los residuos generados por el uso de la maquinaria.

# ABRE TU CUENTA CRÉDITO

Llévate lo que quieras, sin necesidad de fianza, efectivo o tarjeta, simplemente con tu DNI o CIF\*\*\*.

Domicilia tus pagos y autoriza a quien quieras a usarla. Podrás recoger o entregar en cualquier tienda y disfrutar de promociones exclusivas.

Pide el formulario en nuestras tiendas o descárgalo en [www.toolquick.es](http://www.toolquick.es) y envíalo junto con la documentación solicitada a [info@toolquick.es](mailto:info@toolquick.es)

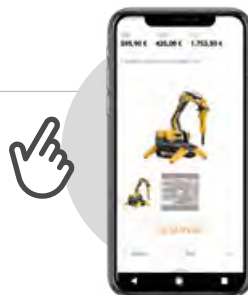


> PARA PYMES, PROFESIONALES Y AUTÓNOMOS

## RESERVA EN NUESTRA WEB

Ahora puedes reservar tu máquina directamente desde nuestra web. Selecciona lo que necesites, reserva y recógelo en tienda. Así de fácil. Si es más cómodo para ti, puedes abonar la fianza online.

[www.toolquick.es](http://www.toolquick.es)



## SERVICIO A PIE DE OBRA

La manera más cómoda de tener tu maquinaria donde tú la necesites. Para mayor distancia o máquinas con peso superior a 400 kg consulta el precio en tu tienda más cercana.

| Hasta 10 Km | De 11 a 20 Km | De 21 a 30 Km | De 31 a 40 Km | De 41 a 50 Km |
|-------------|---------------|---------------|---------------|---------------|
| 40 €        | 45 €          | 55 €          | 65 €          | 75 €          |

El punto de salida será la tienda donde se ha realizado el alquiler. Precios por trayecto (unitarios). Precios sin IVA incluido. Servicio a pie de vehículo. Para otros tramos de km consultar precios.

## ¿QUIERES TUS MÁQUINAS DIRECTAMENTE EN TU OBRA?

Consulta con tu comercial y lo solucionamos.



Las características y fotos de las máquinas pueden no coincidir con la oferta de la tienda. ToolQuick se reserva el derecho de disponer de la máquina que más se aproxime a las características anunciadas en este catálogo. Nuestros precios no incluyen IVA. **Los consumibles no están incluidos en el precio de alquiler.** Precios y ofertas válidos hasta el 28-02-2027.

(\*) Los precios de las tarifas incluyen 8 horas de trabajo diario de la máquina. Las horas extras se cobraran aparte, según de la máquina.

(\*\*) Las máquinas tienen una fianza establecida por la empresa que puede variar en función del tipo de máquinas, duración del alquiler y hasta incluso si se trata de una novedad o máquina especial. El precio mínimo vendrá establecido por la tarifa +24hx10 (redondeado) siendo el máximo el establecido a criterio de la empresa.

(\*\*\*) Previa aprobación del departamento de riesgos de ToolQuick.



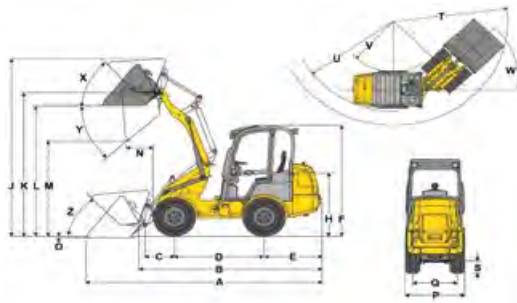
> Consumibles NO incluidos en precio.

## PALA CARGADORA A BATERIA

Con 2 motores eléctricos, uno para el sistema de motorización y otro para la hidráulica de trabajo, garantizan un rendimiento igual que el de una máquina convencional. Hasta cinco horas de funcionamiento. Su batería de plomo-ácido concede ofrece el máximo rendimiento y solo necesita una alimentación eléctrica de 220 voltios.

Peso de servicio: 2.350 kg. Tiempo de carga: 8 horas.  
Batería: 48V. Autonomía: 5 h.  
Largo x ancho x alto: 3.721 x 1.076 x 3.274 mm.

| 24 h     | +24      | SEMANA   |                    |
|----------|----------|----------|--------------------|
| 291,10 € | 230,00 € | 931,40 € | Pala Cargadora     |
| 6,20 €   | 4,80 €   | 19,80 €  | Implem. Portapalet |



|   |                                |            |
|---|--------------------------------|------------|
| A | Longitud total                 | 3.721 mm   |
| F | Altura con cabina              | 2.302 mm   |
| J | Altura de trabajo total        | 3.274 mm   |
| P | Anchura total                  | 1.076 mm   |
| T | Radio máximo                   | 2.681 mm   |
| U | Radio de giro borde exterior   | 2.356 mm   |
| V | Radio interno                  | 1.219 mm   |
| W | Ángulo unión articulada        | 45 °       |
|   | Potencia del motor / en altura | 6,5 / 9 kw |

## MINIDUMPER CON DESCARGA EN ALTURA

Eléctrico con capacidad de descargar directamente en contenedores y remolques. Ideal para obras en espacios reducidos. Silencioso, de fácil uso y movilidad

La x An x Al: 205 x 85 x 108 cm  
Peso: 465 kg  
Volumen: 400 l  
Carga útil (kg): 1000 kg  
Altura de descarga: 125 cm.  
Tipo: Eléctrico Potencia: 2000 W  
Par: 14 Nm

| 24 h     | +24      | SEMANA   |
|----------|----------|----------|
| 160,30 € | 126,60 € | 512,80 € |



NUEVO



 Consultar precio de transporte en furgoneta

 Consultar precio de transporte en camión

## DUMPER ARTICULADO BATERIA

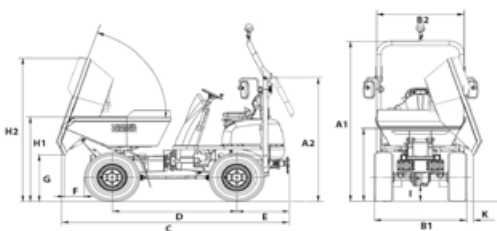
Su accionamiento en las cuatro ruedas hace que el DW15e sea perfecto para terrenos irregulares o en pendientes. La unión articulada se adapta a cualquier irregularidad y, por tanto, proporciona la estabilidad necesaria. Una barra antivuelco plegable y sus pequeñas dimensiones lo hacen imbatible en el transporte. Dos motores eléctricos individuales, uno para el sistema de accionamiento y otro para la hidráulica de trabajo. Recuperación de energía durante el frenado y descenso.

Peso: 1500 kg. Peso de transporte máx.: 1950 kg  
Largo x ancho x alto: 3.300 x 1.304 x 2.550 mm  
Potencia del motor: 9 kW

24 h    +24    SEMANA  
**164,40 €    129,90 €    526,00 €**



|    |                           |          |
|----|---------------------------|----------|
| A1 | Altura ROPS               | 2.535 mm |
| A2 | Altura ROPS abatida       | 1.956 mm |
| B1 | Anchura vehículo          | 1.304 mm |
| C  | Longitud total ROPS       | 3.300 mm |
| H1 | Altura volquete           | 1.408 mm |
| H2 | Altura volquete inclinado | 1.966 mm |



## DUMPER ECO 1000 KG

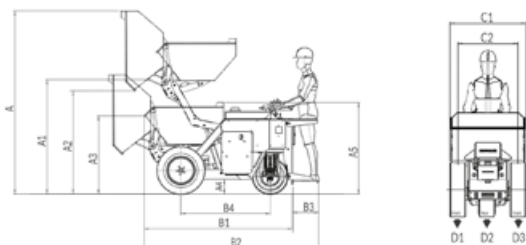
Gracias a su tamaño puede ser utilizado en lugares con espacio reducido. Útil tanto en interior como exterior.

Capacidad de carga: 1.000 kg. Peso aprox.: 1.200 kg  
Altura máxima de descarga: 2.610 mm  
Largo x ancho x alto: 2.610 x 990 x 2.610 mm  
Duración de batería: 8 -10 horas  
Voltaje: 24 v. Potencia motor: 5 kW/7 Hp

24 h    +24    SEMANA  
**160,30 €    126,60 €    512,80 €**



|       |                      |              |
|-------|----------------------|--------------|
| A     | Altura máx. descarga | 2.610 mm     |
| A5    | Altura máquina       | 1.310 mm     |
| B2    | Longitud total       | 2.390 mm     |
| C1    | Anchura              | 990 mm       |
| Motor |                      | 5 kw / 17 Hp |



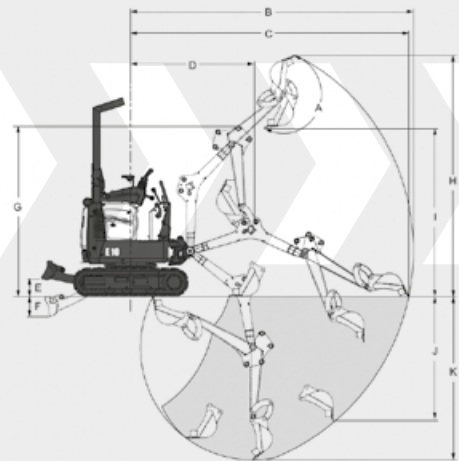
> Consumibles NO incluidos en precio.

## MICROEXCAVADORA A BATERIA 1000 KG

Esta excavadora es totalmente a batería. Además, las baterías se pueden recargar hasta el 80 % de su capacidad en torno a 1 hora. Es fácil de mantener y segura de manejar. Su uso no requiere de permisos oficiales gracias a que solo se utilizan voltajes bajos.

Resulta ideal para trabajos de demolición en interiores, proyectos de sótanos y en otras áreas sensibles donde el bajo nivel de ruido o el trabajo nocturno son obligatorios. Su reducido tamaño, le permite pasar por puertas estándar de 710 mm mín. de ancho.

Largo x ancho x alto: 2793 x 710-1100 x 2209 mm



| 24 h     | +24      | SEMANA   |   |
|----------|----------|----------|---|
| 257,10 € | 203,20 € | 823,00 € | Microexcavadora                                   |
| 45,80 €  | 36,20 €  | 146,70 € | Implem. Martillo Hidráulico (puntero no incluido) |
| 42,40 €  | 33,60 €  | 136,00 € | Cargador rápido Bobcat                            |

## CARACTERÍSTICAS Y DIMENSIONES

|   |  |          |
|---|--|----------|
|   | <b>Peso con cazo</b>                           | 1.201 kg |
|   | <b>Potencia máx.</b>                           | 7.5 kW   |
|   | <b>Capacidad de la batería</b>                 | 12.7 kWh |
|   | <b>Tensión del sistema</b>                     | 48 V     |
| K | <b>Profundidad máxima de excavación</b>        | 1.820 mm |
| I | <b>Altura máxima de descarga</b>               | 1.818 mm |
| C | <b>Alcance máx. a nivel del suelo</b>          | 3.093 mm |
|   | <b>Nivel de ruido para el operador</b>         | 72 dB(A) |
|   | <b>Nivel de ruido para personas en la zona</b> | 85 dB(A) |




 Consultar precio de transporte en furgoneta

 Consultar precio de transporte en camión

## MICROEXCAVADORA 1000 KG DUAL POWER

Dual power de Wacker Neuson es la solución innovadora para un accionamiento auxiliar sin emisiones. Es un híbrido que puede ir conectado (trifásico) o a combustible.

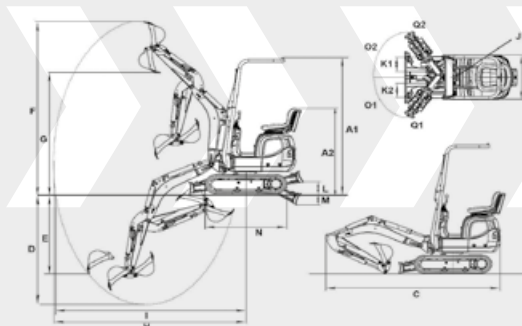
Adicionalmente al motor diésel integrado, el generador electrohidráulico HPU8 puede conectarse, si es necesario, a la excavadora compacta 803 Dual Power. Cuenta con un motor eléctrico de 7,5 kW, incluso con el uso del martillo. Sus 12 metros de manguera y el rango de operación de 360° ofrecen una amplia libertad de movimientos.



| 24 h     | +24      | SEMANA   |                       |
|----------|----------|----------|-----------------------|
| 152,85 € | 120,71 € | 489,00 € | Microexcavadora       |
| 41,92 €  | 29,00 €  | 117,52 € | Implem. Martillo      |
| 62,00 €  | 49,00 €  | 198,70 € | Un. electrohidráulica |



Implemento martillo no incluido en el alquiler de la máquina. Se cobra aparte.



## CARACTERÍSTICAS Y DIMENSIONES

|    |   |                   |
|----|---|-------------------|
| A1 | Altura ROPS   | 2.260 mm          |
| B  | Anchura superestructura giratoria                     | 730 mm            |
| C  | Longitud de transporte                                | 2.827 mm          |
| D  | Profundidad de excavación máx.                        | 1.764 mm          |
| F  | Altura de penetración máx.                            | 2.857 mm          |
| H  | Radio de excavación máx.                              | 3.092 mm          |
| Q1 | Radio de giro de la pluma izquierdo                   | 1.038 mm          |
| Q2 | Radio de giro de la pluma derecho                     | 1.087 mm          |
| O1 | Ángulo de giro máx. (sistema de brazo a la izquierda) | 55 °              |
| O2 | Ángulo de giro máx. (sistema de brazo a la derecha)   | 56 °              |
|    | Peso de servicio                                      | 1.112 kg          |
|    | Potencia  | 9,6 kW            |
|    | Dimensiones (LxAnXAl)                                 | 2.828x700x2261 mm |
|    | Peso de transporte unidad electrohidráulica           | 190 kg            |



> Consumibles NO incluidos en precio.

## CARRETILLA A BATERIA

Perfecto para trabajar en construcción, demolición e industria. No emite CO<sub>2</sub> y trabaja de forma silenciosa.

Peso: 190 kg

Capacidad de carga: 500 kg

Autonomía batería: 8 h

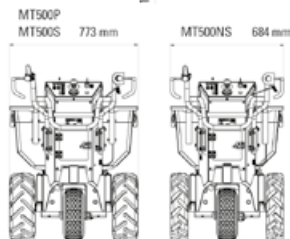
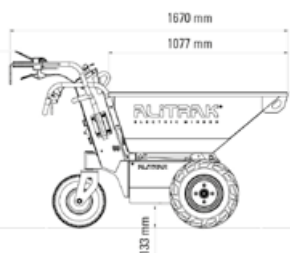
Tiempo de recarga: 8 h

2 baterías 1,2 kW

Dimensiones: 1.680 x 780 x 990 mm



| 24 h    | +24     | SEMANA   |
|---------|---------|----------|
| 92,80 € | 73,30 € | 296,80 € |



Sistema de ejes para cargas altas



Cambio fácil y rápido de la tolva



Sistema basculante de fácil accionamiento



Cambio de velocidad para espacios pequeños y pendientes

## MINICARGADORA A BATERIA

Combina el tamaño compacto con la potencia y la durabilidad de un potente motor eléctrico creado por Sherpa. Su batería, de larga duración, permite trabajar más de una jornada de trabajo sin necesidad de recargarla.

Dimensiones: 149 x 76 x 121,8 cm

Peso: 759 kg



| 24 h     | +24      | SEMANA   |
|----------|----------|----------|
| 202,10 € | 159,80 € | 646,90 € |

 Consultar precio de transporte en furgoneta

 Consultar precio de transporte en camión

### MINICARGADORA ORUGA A BATERIA

Gracias a sus dimensiones compactas, es perfecta para trabajar en interiores complicados. Cabe perfectamente por puertas y espacios estándar. Dirigida a tareas de obra para movimiento de tierras. Se trata de una máquina potente y con un impacto medioambiental "cero emisiones".

Además, sus dimensiones hacen que pueda utilizarse dentro de edificios. Su control remoto tiene un alcance de 50 m.

La variedad de implementos con los que esta minicargadora puede trabajar ha hecho que su utilización vaya más allá del sector de la construcción y demolición, para llevarla tanto al industrial, como al agrícola y al minero.

Dimensiones: 2070x790 mm  
Capacidad de carga: 400 kg  
Peso operativo nominal: 1400 kg  
Anchura total: 790 mm. Altura máxima: 2.070 mm  
Duración de la batería: 4- 8 horas  
Capacidad de la batería: 10.8 kW



| 24 h     | +24      | SEMANA   |
|----------|----------|----------|
| 228,10 € | 180,30 € | 730,00 € |

### PISON 70 KG A BATERIA

Para un trabajo confortable en zanjas e interiores, ya que no produce ningún tipo de gases de escape durante la compactación. Su eficiente batería permite realizar el trabajo diario sin problemas. Hasta un 55% menos de costes de energía. Reducción de la vibraciones mano-brazo gracias a su amortiguación inteligente.

Motor: Asíncrono  
Potencia: 1008 Wh  
Ancho de trabajo: 280 mm  
Potencia: 1008 Wh



| 24 h    | +24     | SEMANA   |
|---------|---------|----------|
| 61,20 € | 48,40 € | 195,90 € |

## ¿NECESITAS UNA MÁQUINA? TE ASESORAMOS

Más de 300 familias de  
máquinas en catálogo

Consulta en [toolquick.es](https://www.toolquick.es)  
tu punto de alquiler  
más cercano





> Punteros y consumibles NO incluidos en precio.

0 EMISIONES

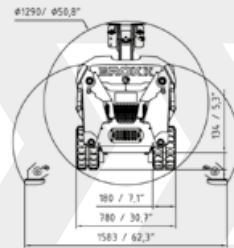
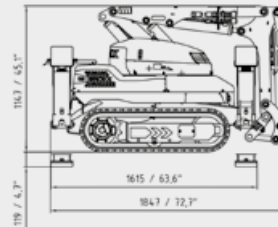
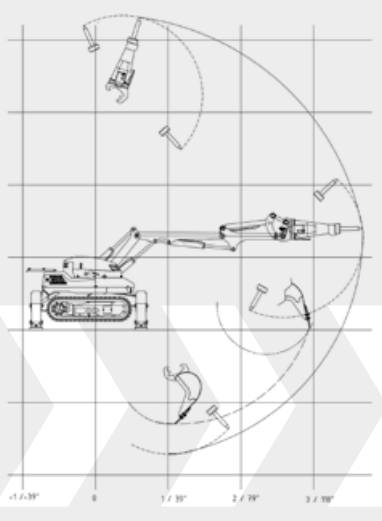
## ROBOT DE DEMOLICIÓN BROKK 110

El robot de demolición 110 es extremadamente versátil en lugares estrechos y mantiene su mismo tamaño compacto. Cuenta con control remoto.

Presume de un increíble alcance y potencia pero su tamaño le permite subir escaleras, entrar en un ascensor y ser transportado en furgoneta o remolque.

### Implementos disponibles:

Cizalla, cazo y alargadera industrial trifásica 25/50 m. (Consultar precios).



## CARACTERÍSTICAS

|   |              |
|---|--------------|
| Potencia motor                              | 19,5 kw      |
| Presión del sistema, máx nominal            | 200 Bar      |
| Presión del sistema, máx aumento            | 250 Bar      |
| Caudal variable para herramientas y sistema | 0-52 l / min |
| Peso  | 985 kg       |
| Ancho mínimo                                | 780 mm       |
| Alto mínimo                                 | 1147 mm      |
| Largo mínimo                                | 1847 mm      |



## PRECIO ESPECIAL CONSULTA CON TU ASESOR TOOLQUICK



Según el tipo de trabajo a realizar, hay tarifas supletorias para hornos y temperaturas extremas. Consulta tarifas y condiciones con ToolQuick.

Los operarios que utilicen estas máquinas deben de tener nociones de funcionamiento y uso de este tipo de maquinaria.

 Consultar precio de transporte en furgoneta Consultar precio de transporte en camión **0 EMISIONES**

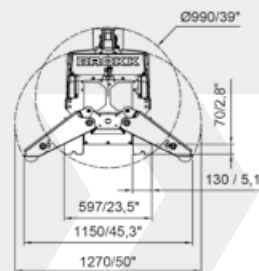
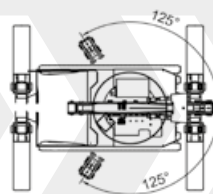
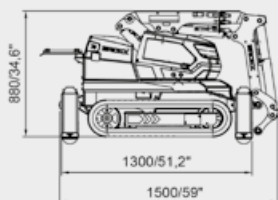
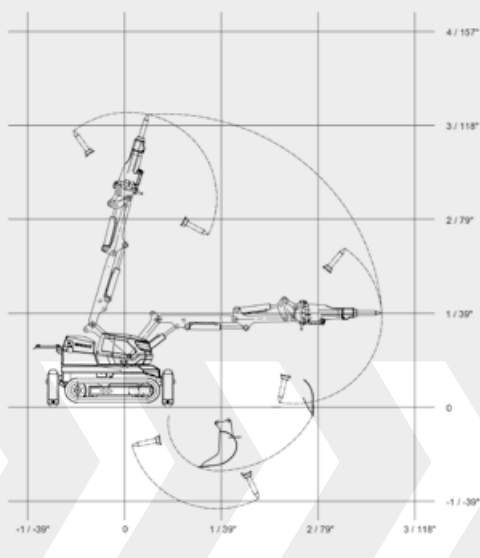
## ROBOT DE DEMOLICIÓN BROKK 70

**El Brokk 70 es la solución perfecta para aportar seguridad y eficiencia en las demoliciones en espacios reducidos. Cuenta con control remoto.**

Dispone de un sistema hidráulico mejorado para manejarla de forma más controlada y precisa. Su peso y tamaño es ideal para pasar por lugares estrechos e incluso es posible transportarlo en un ascensor común, sin necesidad de utilizar montacargas.

### Implementos disponibles:

Cizalla, cazo y alargadera industrial trifásica 25/50 m. (Consultar precios).



## CARACTERÍSTICAS

|   |              |
|---|--------------|
| Potencia motor                              | 9,8 kw       |
| Caudal variable para herramientas y sistema | 0-27 l / min |
| Peso  | 560 kg       |
| Ancho mínimo                                | 597 mm       |
| Alto mínimo                                 | 880 mm       |
| Largo mínimo                                | 1300 mm      |
| Peso máx. herramienta                       | 105 kg       |



## PRECIO ESPECIAL CONSULTA CON TU ASESOR TOOLQUICK



Según el tipo de trabajo a realizar, hay tarifas supletorias para hornos y temperaturas extremas. Consulta tarifas y condiciones con ToolQuick.

Los operarios que utilicen estas máquinas deben de tener nociones de funcionamiento y uso de este tipo de maquinaria.



# DEMOLICIÓN Y PERFORACIÓN



> Punteros y consumibles NO incluidos en precio.

## CAÑÓN NEBULIZADOR CONTRA POLVO

Sistema de supresión trifásico de polvo que genera una columna de micro gotas de agua. Es capaz de lanzar la nube de micro gotas de agua desde 25 metros de distancia hasta 35 metros. Destaca el cono, con forma aerodinámica, que crea una columna de agua focalizada y evita que se dispersen las micro gotas.

El ventilador no produce mucho ruido y mantiene siempre su eficiencia. Funciona a la perfección tanto en interiores como exteriores. El mod. 25i no necesita prebomba de agua.

Peso: 210 kg - 350 kg (Mod. 35i)

| 24 h     | +24      | SEMANA   |                      |
|----------|----------|----------|----------------------|
| 128,50 € | 101,60 € | 411,30 € | Cañón 25i para 25 m. |
| 161,60 € | 127,80 € | 517,50 € | Cañón 35i para 35 m. |



Su colaborador en todos los aspectos.

## Máxima potencia sin emisiones

Las innovaciones de Wacker Neuson para trabajar sin emisiones protegen al usuario y el medio ambiente sin renunciar a la máxima potencia.

¡Preste atención a la **e verde**! Puede encontrar más informaciones acerca de las soluciones sin emisiones de Wacker Neuson en:

[www.wackerneuson.com/zeroemission](http://www.wackerneuson.com/zeroemission)



**WACKER  
NEUSON**  
*all it takes!*



# DIRECTO AL TRABAJO

Si necesitas que te llevemos tus máquinas directamente a obra, prueba nuestro **Servicio de pie de obra**. Tarifas y condiciones en **pág. 5**



# DEMOLICIÓN Y PERFORACIÓN



> Punteros y cinceles NO incluidos en precio.

## MARTILLOS ROMPEDORES

### MARTILLO ROMPEDOR 85J/27KG

Martillo rompedor de hormigón de alta potencia para la demolición de suelos.

Peso: 27 kg  
Frecuencia de impacto plena:  
858 golpes/min.



| 24 h    | +24     | SEMANA   |
|---------|---------|----------|
| 69,70 € | 55,10 € | 223,10 € |

### MARTILLO ROMPEDOR 35J/25 KG CABLE/BATERIA

Martillo de demolición de hormigón para trabajos en suelo delicados con un peso excepcionalmente reducido y bajo nivel de vibración.

Peso: 14,5 - 25 kg  
Frecuencia de impacto plena:  
1800 golpes/min.



| 24 h    | +24     | SEMANA   |
|---------|---------|----------|
| 67,10 € | 53,00 € | 214,90 € |

### MARTILLO ROMPEDOR 26J/16 KG CABLE/BATERIA

Martillo rompedor TE-S versátil para tareas de demolición de hormigón y cincelado de paredes ocasional.

Peso: 12,5-17 Kg  
Frec. de impacto plena:  
1.950 golpes/min.



| 24 h    | +24     | SEMANA   |
|---------|---------|----------|
| 52,90 € | 41,70 € | 169,30 € |

### MARTILLO ROMPEDOR 11,5J/11 KG CABLE/BATERIA

Potente martillo demolición para tareas pesadas de cincelado de concreto y mampostería. Sistema de reducción de vibración.

Peso: 7,9 - 14,6 kg.  
Nº máx. de impactos con  
velocidad de giro nominal:  
1.900 – 1.950 ipm  
Potencia absorbida 1.750 W



| 24 h    | +24     | SEMANA   |
|---------|---------|----------|
| 40,60 € | 32,00 € | 129,90 € |

### MARTILLO ROMPEDOR 8,5J/7 KG CABLE/BATERIA

Martillo perforador SDS Max (TE-Y) versátil y potente para tareas de cincelado y perforación de hormigón, con sistema de reducción activa de la vibración (AVR).

Peso: 6,8-8,8 kg  
Frecuencia de impacto plena:  
3.300 golpes/min.



| 24 h    | +24     | SEMANA   |
|---------|---------|----------|
| 34,20 € | 27,00 € | 109,40 € |

### MARTILLO ROMPEDOR 3,3J/3,8 KG CABLE/BATERIA

Martillo rompedor SDS Plus (TE-C) muy ligero para tareas de corrección de superficies en hormigón y mampostería.

Peso: 3,8 kg  
Frecuencia de impacto plena:  
4.080 golpes/min.



| 24 h    | +24     | SEMANA  |
|---------|---------|---------|
| 27,60 € | 21,70 € | 88,30 € |

## MARTILLOS COMBINADOS

### MARTILLO COMBINADO 11,5J/11 KG CABLE/BATERIA

Martillo perforador SDS Max (TE-Y) muy potente para tareas de perforación y cincelado en hormigón de gran capacidad, con sistema de control activo del par (ATC) y reducción activa de la vibración (AVR).

Peso: 8,3-11 kg

Frecuencia de impacto plena:  
2.760 golpes/min.



| 24 h    | +24     | SEMANA   |
|---------|---------|----------|
| 48,00 € | 37,90 € | 153,60 € |

### MARTILLO COMBINADO 7,8J/7 KG CABLE/BATERIA

Martillo perforador SDS Max (TE-Y) versátil y potente para tareas de cincelado y perforación de hormigón, con sistema de reducción activa de la vibración (AVR).

Peso: 6,8-8,8 kg

Frec. de impacto plena:  
3.300 golpes/min.



| 24 h    | +24     | SEMANA   |
|---------|---------|----------|
| 42,20 € | 33,40 € | 135,20 € |

### MARTILLO COMBINADO 6J/5 KG CABLE/BATERIA

Potente martillo perforador SDS Max (TE-Y) para tareas muy pesadas de perforación y cincelado en hormigón.

Peso: 5,2-6,1 kg

Frecuencia de impacto plena:  
3.510 golpes/min.



| 24 h    | +24     | SEMANA   |
|---------|---------|----------|
| 34,30 € | 27,10 € | 109,80 € |

### MARTILLO COMBINADO 3,6J/3KG/5 KG CABLE/BATERIA

Potente martillo perforador SDS Plus (TE-C) para tareas pesadas de perforación en hormigón.

Peso: 3,4-4,1 kg

Frecuencia de impacto plena:  
4.500 golpes/min.



| 24 h    | +24     | SEMANA   |
|---------|---------|----------|
| 32,40 € | 25,60 € | 104,00 € |

### MARTILLO PERFORADOR A BATERIA 2,5J/3,7KG

Versátil martillo percutor a batería de 22 V que ofrece un elevado rendimiento.

Peso: 3,7kg. Voltaje: 22V

Frecuencia de impacto plena:  
5.100 golpe/min.




| 24 h    | +24     | SEMANA   |
|---------|---------|----------|
| 31,20 € | 24,70 € | 100,10 € |

### BROCA HUECA

Perforación con reducción de polvo avanzada en hormigón armado. Profundidad, hasta un máximo de 20mm de diámetro y 400mm. Perfora hormigón armado con una cabeza maciza de carburo con 4 aristas de corte. Se puede usar con todos los martillos perforadores SDS plus.

SOLO VENTA  
**CONSULTAR  
PRECIO**



**NUEVO**

# DEMOLICIÓN Y PERFORACIÓN



> Coronas y punteros NO incluidos en precio.

## PERFORADORA DE DIAMANTE CON SOPORTE

Sistema de perforación con diamante compacto y la vez para extracción de testigos con columna.

### Soporte hasta 500 mm

- Rango de diámetro 42-500 mm
- Material base: hormigón
- Voltaje entrada nominal: 230 v

### Soporte hasta 160 mm

- Rango de diámetro 42-162 mm
- Voltaje entrada nominal: 230 v



| 24 h     | +24      | SEMANA   |              |
|----------|----------|----------|--------------|
| 135,70 € | 107,10 € | 434,00 € | Hasta 500 mm |
| 105,60 € | 83,40 €  | 337,80 € | Hasta 200 mm |

**NUEVO**

## PERFORADORA DIAMANTE MANUAL EN SECO

En seco. Combina microvibración con potencia. Idónea para cualquier uso tanto en el sector de la construcción como en el sector termohidráulico.

Potencia absorbida: 1800 W – 230 V  
Diámetro Máx Perforación: 205 mm  
Micropercusión: 3600 Golpes/Min de 0,1 J  
Velocidad: 1650 rev/min  
Peso: 5,2 Kg



| 24 h    | +24     | SEMANA   |
|---------|---------|----------|
| 53,40 € | 42,20 € | 170,90 € |

## PERFORADORA DE DIAMANTE MANUAL

Existen dos versiones con diferentes alcances de esta herramienta. Se puede trabajar en seco o húmedo y en materiales de mampostería u hormigón.

Voltaje de entrada nominal: 230 V

### Importante

Tener en cuenta los rangos de diámetro de trabajo:

- Rango de diámetro: 18/110 mm
- Rango de diámetro: 8/35 mm



| 24 h    | +24     | SEMANA   |
|---------|---------|----------|
| 57,50 € | 45,40 € | 184,00 € |

## PERFORADORA BATERIA 152 MM

Perforadora de gran precisión, con una capacidad máxima de rendimiento de 152 mm en húmedo y seco. Cuenta con un sistema de 2 velocidades y uno de embrague de AUTOSTOP que garantiza una mayor protección al usuario.



| 24 h    | +24     | SEMANA   |
|---------|---------|----------|
| 66,20 € | 52,30 € | 212,00 € |

**+ RECOMENDADO CON > GENERADOR A BATERIA**

## SISTEMA DE GESTION DE AGUA

Unidad de recirculación de agua para el perforador de corte húmedo.



| 24 h    | +24     | SEMANA   |
|---------|---------|----------|
| 63,00 € | 49,70 € | 201,70 € |

## BOMBA DE VACÍO PARA PERFORADORA

| 24 h    | +24     | SEMANA  |
|---------|---------|---------|
| 17,30 € | 13,80 € | 55,60 € |



## DISTANCIADOR DE CORONA

| 24 h    | +24     | SEMANA  |
|---------|---------|---------|
| 14,30 € | 11,30 € | 45,90 € |



## DEPOSITO DE AGUA PORTATIL

| 24 h    | +24     | SEMANA  |
|---------|---------|---------|
| 20,90 € | 16,50 € | 67,10 € |



## PROLONGADOR PERFORADORA DIAMANTE

| 24 h    | +24    | SEMANA  |
|---------|--------|---------|
| 11,80 € | 9,40 € | 38,00 € |





## GRUPO POTENCIA HIDRAULICA CIZALLA / CILINDRO QUEBRANTADOR

Grupo de fuerza para realizar pequeñas demoliciones con precisión. Ideal para el interior, apenas tiene vibraciones y emisión de ruido. Se le pueden añadir dos accesorios dependiendo el trabajo a realizar; cizalla o cilindro

### CIZALLA DE DEMOLICION

Para muros y paredes de 15 cm de espesor (dependiendo de la resistencia a la compresión del hormigón). Existen dos tipos: hormigón o ladrillo. Fuerza de rotura de 8,8 t.

### CILINDRO QUEBRANTADOR

Alternativa a los métodos convencionales como explosivos y martillos demoledores. Ideal en zonas urbanas y para la demolición controlada en el interior de edificios, prácticamente no produce ruidos ni vibraciones, así como proyecciones de rocas.



| 24 h     | +24      | SEMANA   |                       |
|----------|----------|----------|-----------------------|
| 122,30 € | 96,50 €  | 391,10 € | Grupo pot. Hidraulica |
| 108,00 € | 85,30 €  | 345,70 € | Cizalla               |
| 139,10 € | 109,90 € | 445,10 € | Cilindro              |

## CENTRALITA HIDRAULICA DE MANO

Con la misma fuerza que un compresor de 20 cv con martillo, pero menos ruidosa y muy fácil de transportar. Está entre los mejores rompedores disponibles para trabajos generales, en la gama de 23-28 kg.

Se usa normalmente con cinceles de 5" para asfalto, en construcción de carreteras y mantenimiento. Perfecta para rotura de paredes de ladrillos, suelo congelado y hormigón.



| 24 h    | +24     | SEMANA   |
|---------|---------|----------|
| 66,43 € | 52,42 € | 212,70 € |

### + IMPLEMENTOS PARA CENTRALITA

| 24 h    | +24     | SEMANA   |                        |
|---------|---------|----------|------------------------|
| 35,30 € | 27,90 € | 112,90 € | Martillo grande 28 kg  |
| 33,20 € | 26,20 € | 106,10 € | Martillo pequeño 15 kg |
| 29,25 € | 23,17 € | 93,52 €  | Radial 350 mm.         |



> Desgaste del disco, fresas y palas NO incluidos en precio. El mm de desgaste se cobra aparte (mínimo 1 mm)



Las máquinas se deben de entregar limpias. El no cumplimiento tiene una penalización de 35 € la hora de limpieza.

## VIBRADOR ELECTRONICO ALTA FRECUENCIA

Destaca principalmente por poder conectarse a la red eléctrica monofásica y es rápido, sencillo y flexible. Ideal para aplicación independiente. Es una sola pieza.

Frecuencia de vibración: 12.000 1/min.

Ø del cabezal vibrador: 45/57 mm.



| 24 h    | +24     | SEMANA   |
|---------|---------|----------|
| 41,00 € | 32,30 € | 131,10 € |

## FRATASADORA DE GASOLINA

La BG 375 se equipa con un mango plegable de altura regulable con el que se reducen las vibraciones, y un soporte para mantenimiento para aumentar el tiempo de actividad.

Motor: GX160

Potencia de salida: 3,6 kW

Diámetro máx. de disco: 900 mm

Precio desgaste de pala: 1,50 €/ud



| 24 h    | +24     | SEMANA   |
|---------|---------|----------|
| 60,60 € | 47,90 € | 193,60 € |

## REGLA VIBRANTE GASOLINA/ELECTRICA 2M

Realiza tres etapas de trabajo en una: distribuir y enrasar. Ligera y fácil de transportar. Motor 4 tiempos (sólo para el mod. Gasolina) monofásico (mod. Eléctrico).



| 24 h    | +24     | SEMANA   |
|---------|---------|----------|
| 43,50 € | 34,30 € | 138,90 € |

## CORTADORA DE JUNTAS DOBLE DISCO

Máquina de gran capacidad de trabajo y versátil. Cuenta con un depósito de 45 litros. De fácil manejo e ideal para grandes superficies (autovías, naves industriales, etc.)

Combustible: Gasolina

Potencia: 9,6 kW. Peso: 108 Kg

Diámetro máx. disco: 500 mm

Máx. Prof.de Corte: 170 mm

Dimensiones (LxAxH):

1580x620x930 mm



| 24 h    | +24     | SEMANA   |
|---------|---------|----------|
| 67,90 € | 53,70 € | 217,10 € |

## CORTADORA COMPACTA DE JUNTAS 800 MM

Adecuada para trabajos de corte en edificios, silenciosa. Fácil descenso y la elevación de la hoja de la sierra. Posibilidad de corte en ambos lados.

Profundidad de corte máx.: 320 mm

Ø máx de hoja de sierra: 800 mm

Potencia de salida máx.: 7,5kW

Dimensiones:

900x580x850 mm

Peso: 156 kg



| 24 h     | +24     | SEMANA   |
|----------|---------|----------|
| 108,20 € | 85,50 € | 346,20 € |

## CORTADORA DE JUNTAS

Diámetro de disco: 350-400 mm. Motor: 4 tiempos  
Profundidad de corte máximo: 120-160 mm



Materiales: ●

| 24 h    | +24     | SEMANA   |
|---------|---------|----------|
| 55,00 € | 43,50 € | 176,10 € |

## CORTADORA DE JUNTAS TRIFÁSICA 500-600

Cortadora eléctrica de empuje manual pequeña. Gracias a su peso y equilibrio optimizados, el potente motor (sin emisiones) de 7,5 kW garantiza una posición ergonómica y buenos resultados. El depósito de agua integrado ayuda a cortar sin fuente de agua externa. Ideal para mantenimiento y reparación en aplicaciones de corte de suelo de hasta 187 mm.

Diámetro máx de disco: 500 mm  
Longitud del producto: 1180 mm  
Ancho del producto: 560 mm  
Peso: 145 kg. 32 amperios



Materiales: ●

| 24 h    | +24     | SEMANA   |
|---------|---------|----------|
| 71,50 € | 56,40 € | 228,90 € |

## CORTADORA JUNTAS 1000 MM

Para trabajos que requieren potencia y compacidad.  
Motor gasolina de 2 cilindros desarrolla 26,1 kW / 35 CV.

Acciona hojas de sierra de hasta 1.000 mm  
(estándar= 800 mm).  
Profundidades de corte de hasta 415 mm (315 mm).



| 24 h     | +24      | SEMANA   |
|----------|----------|----------|
| 194,60 € | 153,80 € | 622,70 € |

## CORTADORA GASOLINA/BATERIA DISCO 300-350

Sierra de gasolina manual versátil con empuñadura trasera, motor de arranque de 70 cc y estrangulador automático que permite realizar cortes a una profundidad de hasta 125 mm.

Cilindro del motor: 68.7 cm<sup>3</sup>. Potencia nominal: 3.5 kW  
Diámetro de disco: 350 mm

Materiales: ● ●

| 24 h    | +24     | SEMANA   |
|---------|---------|----------|
| 53,10 € | 41,90 € | 170,10 € |



**RECOMENDADO CON >**  
**DEPÓSITO DE AGUA PORTÁTIL**

**MIX COMBUSTIBLE+ACEITE**





**Desgaste del disco, fresas y palas NO incluidos en precio.**

## FRESADORA DE PAVIMENTOS TRIFASICA/ GASOLINA

Fresadora con motor eléctrico. Fácil de usar con un alto rendimiento. Si se conecta al aspirador adecuado apenas genera polvo. Permite tratar casi cualquier tipo de suelo. Distintas potencias: trifásica / gasolina: 5,5 - 6,4 kW / 3,6 kW. Distintas anchuras trabajo: 200 - 265 mm. Peso: 175 kg - 190 kg

| 24 h            | +24            | SEMANA          |  |
|-----------------|----------------|-----------------|--|
| <b>91,10 €</b>  | <b>71,90 €</b> | <b>238,80 €</b> | Ancho trabajo (Gasolina- pequeña) 200 - 215 mm |
| <b>107,30 €</b> | <b>84,75 €</b> | <b>343,35€</b>  | Ancho trabajo (Gasolina- mediana) 265 mm       |
| <b>116,20 €</b> | <b>91,80 €</b> | <b>371,80 €</b> | Ancho trabajo (Trifásica- mediana) 265 mm      |



**NUEVO**

## FRESADORA MULTIDISCO TRIFASICA

Perfecta para superficies grandes. Dispone de velocidad variable, marcha adelante y atrás, y puede moverse sin haber acoplado el tambor de fresado. Prácticamente no genera polvo si se conecta al aspirador adecuado. Lleva 66 discos y rebaja aprox. 2 cm.

Potencia: 12,1 - 13,7 kW.  
Anchura de trabajo: 335 mm  
Peso: 225 kg



| 24 h            | +24             | SEMANA          |
|-----------------|-----------------|-----------------|
| <b>180,30 €</b> | <b>142,30 €</b> | <b>576,90 €</b> |

## DOBLADORA DE HIERRO-ACERO ELECTRICA MANUAL

Especial para construcción e instalaciones eléctricas. Su función principal es doblar tubos de corrugado de manera precisa y uniforme sin dañar el tubo, lo cual es esencial para mantener la protección del cableado.

Diámetro min - max.: 4 -16 mm  
Potencia motor: 900 W



| 24 h           | +24            | SEMANA          |
|----------------|----------------|-----------------|
| <b>46,50 €</b> | <b>36,70 €</b> | <b>148,60 €</b> |

## HORMIGONERA 100 LITROS

Eléctrica.  
Dimensiones ancho x largo x alto (mm):  
660 x 1170 x 920  
Peso 46 kg



## HORMIGONERA 140 LITROS

Eléctrica.  
Dimensiones ancho x largo x alto (mm):  
800 x 1330 x 1220  
Peso: 54 kg

## HORMIGONERA 190 LITROS

Eléctrica. Dimensiones ancho x largo x alto (mm):  
793 x 1465 x 1334  
Peso: 106 kg

## HORMIGONERA 250 LITROS

Peso de la máquina: 119 kg  
Dimensiones ancho x largo x alto (mm):  
840x1465x1476 mm



| 24 h           | +24            | SEMANA          |            |
|----------------|----------------|-----------------|------------|
| <b>28,40 €</b> | <b>22,40 €</b> | <b>90,70 €</b>  | 100 litros |
| <b>27,40 €</b> | <b>21,60 €</b> | <b>87,90 €</b>  | 140 litros |
| <b>35,00 €</b> | <b>27,70 €</b> | <b>111,90 €</b> | 190 litros |
| <b>35,90 €</b> | <b>28,30 €</b> | <b>114,90 €</b> | 250 litros |



## TRITURADORA DE ESCOMBROS

Reduce el escombro en 1/3 de su volumen. Tamaño compacto para entrar en viviendas. Diferentes triturados: D1MM (preparación cemento); D10MM (mortero enfoscados o pegado ladrillos) D40 MM (reducción de escombros y rellenos). Prolongador 25 m. monofásico de sección 2,5

Medidas: 924x524x1156 mm  
Tamaño max. escombros:  
15 x15  
180 kg. 230 - 5,5 CV



| 24 h     | +24      | SEMANA   |
|----------|----------|----------|
| 141,70 € | 112,00 € | 453,70 € |

## LIJADORA DE DIAMANTE

Para rebajar de forma rápida hormigón o piedra, sistema de trabajo en seco, con disco de diámetro especial y posible conexión a aspirador exterior.

Potencia: 2.100 w. 6.600 Rpm  
Diámetro exterior del disco: 150 mm  
Peso: 4,1 kg



| 24 h    | +24     | SEMANA   |
|---------|---------|----------|
| 72,80 € | 57,50 € | 232,90 € |

**+ RECOMENDADO CON > ASPIRADOR** Consultar precios y características en pág. 72



## EN HUSQVARNA CONSTRUCCIÓN

Creemos en modos de trabajo sostenibles, siendo un socio global confiable y ofreciendo soluciones innovadoras para aumentar la productividad y el éxito de nuestros clientes, con visión responsable hacia el futuro.

Calle Rivas 10, Pol. Ind. Vicálvaro. 28052 Madrid - Tel. 91 371 66 00 - [www.husqvarnaconstruction.com/es](http://www.husqvarnaconstruction.com/es)







> Discos y consumibles NO incluidos en precio. El desgaste de disco se cobra aparte (mínimo 1 mm).

## CORTADORA DE AZULEJOS MANUAL

0,70/1,20/ 1,30/ 1,55/1,80 M.

Cortadoras profesionales para el corte intensivo de baldosa cerámica, ideal para el corte de Gres Porcelánico y Extrusionado. Puede manejarse con una sola mano facilitando el trabajo con grandes formatos de baldosas. Ofrece un corte de hasta 180 cm de longitud.



| 24 h    | +24     | SEMANA   |                          |
|---------|---------|----------|--------------------------|
| 16,80 € | 13,30 € | 53,80 €  | Cortadora manual 70 cm.  |
| 33,80 € | 26,60 € | 107,90 € | Cortadora 1,20 / 1,30 m. |
| 44,20 € | 34,90 € | 141,30 € | Cortadora 1,55 m.        |
| 48,50 € | 38,40 € | 155,30 € | Cortadora 1,80 m.        |

## KIT CORTADORA AZULEJOS GRAN FORMATO

El kit TC-125 forma parte del sistema SLAB para lámina cerámica y baldosas de gran formato. El cabezal es abatible hasta 45° y ajustable en altura. De esta forma, se puede ingletear y obtener cortes especiales y de mayor precisión. Para el corte a inglete, incluye una empuñadura adicional que incrementa el control y la visibilidad durante el corte y mejora la ergonomía. Puede utilizar dos diámetros de disco: 115 y 125 mm.



| 24 h    | +24     | SEMANA   |
|---------|---------|----------|
| 35,53 € | 28,11 € | 113,60 € |

## VIBRADOR PARA CERÁMICA

A batería y ligera, sin cables. Evita burbujas de aire entre el adhesivo y la baldosa cerámica en la instalación de lámina porcelánica de gran formato (más de 300 x 100 cm). También sirve para la correcta fijación de láminas de desolidarización o impermeabilización.

Largo ancho alto (medidas de trabajo):

24,2x29,2x17,9cm

Peso: 5,8kg

Alimentación: 2V 4Ah



| 24 h    | +24     | SEMANA  |
|---------|---------|---------|
| 23,50 € | 18,60 € | 75,20 € |

**NUEVO**

## MESA DE TRABAJO GRAN FORMATO.

Banco de trabajo para corte y manipulación de láminas cerámicas de gran formato. Capacidad de carga máxima de hasta 250 kg. La mesa es de 1,80 e incluye un conector que permite la unión de dos mesas y formar, así, una superficie de trabajo de 360 cm.



## KIT VENTOSAS Y CARRO

El kit es un conjunto de dos perfiles ajustables de 165 a 320 cm. Gracias a las 6 ventosas se asegura la manipulación de las láminas porcelánicas.



| 24 h    | +24     | SEMANA   |                      |
|---------|---------|----------|----------------------|
| 34,50 € | 27,20 € | 110,40 € | Mesa de trabajo      |
| 57,90 € | 45,60 € | 185,10 € | Kit ventosas y carro |

### MESA DE CORTE HÚMEDO

Profundidad máxima de corte: 110 mm  
Diámetro de disco: 300 mm



Materiales: ● ● ● ● ●

| 24 h    | +24     | SEMANA   |
|---------|---------|----------|
| 37,30 € | 29,60 € | 119,60 € |

### MESA DE CORTE HÚMEDO 0,85-1,00 METROS

Eficiente cortadora de albañinería universal, con una alta capacidad de corte para todo tipo de ladrillos y bloques de construcción. Diseñada para cortar piezas de material hasta 1 m de largo, gracias a su carril guía extendible. Se puede obtener una profundidad de corte máxima de 105 mm en un corte de una sola vez o hasta 210 mm en un corte escalonado.

Discos de diamante: 350 mm / 13.8 pulgadas

Máx. profundidad de corte: 105 mm

Máx. longitud de corte: 1.000 mm



Materiales: ● ● ● ● ●

| 24 h    | +24     | SEMANA   |
|---------|---------|----------|
| 40,70 € | 32,10 € | 130,10 € |

### MESA DE CORTE HÚMEDO 1,20 METROS

Mesa de corte monofásica ideal para corte de piedra natural, losas de granito y mármol. Su estructura es ligera y el motor del carro ayuda a realizar deslizamientos rápidos y precisos. Tiene una escala graduada sencilla y fácil para medir la profundidad de corte.

Longitud máxima de corte: 1.200 mm

Profundidad máxima de corte, con disco Ø 300 mm,

70 mm; con disco Ø 350mm, 100 mm

Peso: 84 Kg. Ingletes de 45°

Dimensiones (LxAnxAl):

1.499x765x1.234



Materiales: ● ● ● ● ●

| 24 h    | +24     | SEMANA   |
|---------|---------|----------|
| 54,10 € | 42,70 € | 172,90 € |

### MESA DE CORTE HÚMEDO 1,50/1,60 METROS

Mesa de corte de cerámica y porcelánicos de gran tamaño. Cuenta con 2 HP de potencia y una longitud máxima de corte de 1.600 mm. Además, incluye tanto las patas como los brazos plegables y el sistema de anclaje, para facilitar el corte a cartabón máximamente preciso.

Longitud máxima de corte: 1600 mm.

Profundidad de corte hasta 90° 50 mm

Profundidad de corte hasta 45° mm

Peso: 90 Kg. Dimensiones (LxAnxAl):

1.990x612x1.300

En el modelo de 1,50m.

las características varían.



Materiales: ● ● ● ● ●

| 24 h    | +24     | SEMANA   |
|---------|---------|----------|
| 61,40 € | 48,50 € | 196,50 € |



> Consumibles NO incluidos en precio.

## RADIAL-AMOLADORA CABLE BATERIA 230 MM

Potente amoladora alimentada con dos baterías de litio, que ofrece una potencia similar a una con cable. El disco es de 180 mm, pero por su diseño alcanza cortes de hasta 230 mm.

18 v (2 baterías). Peso: 5,2 kg  
6.000 R.p.m.

Materiales: ● ● ● ● ●



| 24 h    | +24     | SEMANA  |         |
|---------|---------|---------|---------|
| 13,10 € | 10,30 € | 41,90 € | Cable   |
| 29,87 € | 23,58 € | 95,58 € | Batería |

## RADIAL-AMOLADORA DIÁMETRO 115-125 MM

R.p.m: 8.500. Peso 2,5 kg  
18 V

Materiales: ● ● ● ● ●



| 24 h    | +24     | SEMANA  |        |
|---------|---------|---------|--------|
| 10,70 € | 8,50 €  | 34,40 € | 115 mm |
| 18,70 € | 14,80 € | 59,90 € | 125 mm |

## CORTADORA GASOLINA 400 MM DE PROFUNDIDAD

Su alta potencia, estabilidad y bajo nivel de vibraciones, la convierten en una máquina muy eficiente y fácil de usar.

Potencia: 5,5 kW. Máx. profundidad de corte: 400 mm.  
Diámetro máx de disco: 230 mm. Peso: 9,8 kg

Materiales: ● ●



| 24 h    | +24     | SEMANA   |
|---------|---------|----------|
| 56,40 € | 44,60 € | 180,80 € |

+ **RECOMENDADO CON >  
DEPÓSITO DE AGUA PORTÁTIL**

**MIX COMBUSTIBLE+ACEITE**



## CORTADORA 230 MM BATERIA

La excelente relación peso-potencia la convierte en un aliado versátil para trabajos ligeros de corte de materiales sólidos en paisajismo; además, es perfecta para cortes rápidos y eficientes. Adecuada para cortar placas de hormigón, granito, tejas o baldosas. La K 535i se puede adaptar tanto para el corte húmedo como seco.

Máx. profundidad de corte: 76 mm  
Diámetro máx de disco: 230 mm

Materiales: ● ● ● ● ●



| 24 h    | +24     | SEMANA  |
|---------|---------|---------|
| 27,00 € | 21,30 € | 86,40 € |

+ **RECOMENDADO CON >  
DEPÓSITO DE AGUA PORTÁTIL**

| 24 h    | +24     | SEMANA  |
|---------|---------|---------|
| 20,90 € | 16,50 € | 67,10 € |



## CAMPANA ANTIPOLVO

Sistema de aspiración del polvo y componentes para tareas de corte con amoladoras angulares. Tipo de herramienta: Amoladora angular

| 24 h    | +24     | SEMANA  |
|---------|---------|---------|
| 15,90 € | 12,70 € | 50,90 € |



### CORTADORA METAL A BATERIA

Cortador de metal con freno eléctrico y luces LED a batería. Está diseñado principalmente para el corte de una sola pasada de pernos metálicos de 65 mm y barras de acero. Capacidad máxima de corte de 67mm.



| 24 h    | +24     | SEMANA   |
|---------|---------|----------|
| 35,30 € | 27,90 € | 113,10 € |

### SIERRA DE CINTA PARA METAL

Ángulo de corte regulable de 0° a 60  
Potencia: 1.200 W



| 24 h    | +24     | SEMANA   |
|---------|---------|----------|
| 45,80 € | 36,20 € | 146,70 € |

### ROZADORA DE FRESA

Diseñada para facilitar la apertura de rozas en paredes y tabiques huecos en instalaciones eléctricas, de televisión, fontanería, calefacción, etc. La profundidad y ancho de la fresa varía desde 30x30; 25X25; 35x25; 45x15. Potencia: 2.000 W



| 24 h    | +24     | SEMANA   |
|---------|---------|----------|
| 34,80 € | 27,40 € | 111,20 € |

### ROZADORA DE DISCO

Especialmente indicada para regatas.  
Hasta 4 cm de ancho y 4 cm de profundidad.  
R.p.m: 7.800. Potencia: 1.800 W  
Diámetro exterior disco:  
150 mm, 2 uds



**Se cobra aparte el desgaste por ud. de disco**

| 24 h    | +24     | SEMANA   |
|---------|---------|----------|
| 42,40 € | 33,60 € | 136,00 € |

### ROZADORA DE SUELOS

Rozadora de diamante manual eléctrica en seco para cortes paralelos de hasta 60 mm de profundidad.

Profundidad de corte: 60 mm  
Ancho de corte máx.: 60 mm  
Diámetro de disco: 180 mm, 2 uds



| 24 h    | +24     | SEMANA   |
|---------|---------|----------|
| 50,40 € | 39,80 € | 161,00 € |

### TRONZADORA DE METAL

Para corte de metal.  
Potencia: 2.000 W  
R.p.m: 3.800  
Diámetro exterior del disco: 355 mm



| 24 h    | +24     | SEMANA  |
|---------|---------|---------|
| 22,50 € | 17,80 € | 72,10 € |

### TRONZADORA ELECTRICA DISCO 300 MM

Cortadora de diamante manual eléctrica en seco y en húmedo: profundidad de corte de hasta 120 mm con hojas de 305 mm. Rotación invertida de la hoja proporcionando máxima seguridad.

Ideal para cortes de hormigón reforzado, bordillos de granito, losas, ladrillos y bloques de mampostería. Kit de agua que permite realizar cortes en húmedo. Tope de profundidad de corte en pasos de 10 mm de 40 a 120 mm.



| 24 h    | +24     | SEMANA   |
|---------|---------|----------|
| 58,00 € | 45,70 € | 185,40 € |





> Consumibles NO incluidos en precio.

## ¿NECESITAS CONSUMIBLES?

Nuestra gama de consumibles te facilita el trabajo, ya que se adapta perfectamente a nuestras máquinas y herramientas.

Puedes pedir el catálogo en nuestras tiendas. En la página 90 tienes todas las direcciones.



**imcoinsa** Machinery & Tools...  
**ESPECIALISTA**  
**+ CONSUMIBLES**

946 810 721 [www.imcoinsa.es](http://www.imcoinsa.es)



Consultar precio de transporte en furgoneta

Consultar precio de transporte en camión

## PISON 60 KG

Ideal para compactar capas de espesor medio a bajo de suelos granulares. La forma exclusiva de la placa y la velocidad optimizada permiten una compactación rápida y sencilla, así como elevados índices de productividad.

Ancho de trabajo: 280- 340 mm.  
Potencia de salida: 3,6 kW  
Velocidad: 27 m/min. Peso: 72 kg



| 24 h    | +24     | SEMANA   |
|---------|---------|----------|
| 43,90 € | 34,60 € | 140,20 € |

## BANDEJA VIBRANTE 90 KG

Es ideal para trabajos de reparación y mantenimiento en vías de acceso y aparcamientos. Es fácil de limpiar, no deja marcas en el pavimento y utiliza cualquier agua que haya disponible en el lugar de trabajo.

Ancho de trabajo: 420 mm  
Potencia de salida: 3.6 kW  
Velocidad: 27 m/min. Peso: 95 kg



| 24 h    | +24     | SEMANA   |
|---------|---------|----------|
| 43,90 € | 34,60 € | 140,20 € |

## BANDEJA VIBRANTE 360°

Muy fácil de usar. La distribución de su peso ayuda a trabajar con rapidez, de forma controlada y casi sin esfuerzo. La bandeja compactadora es compacta y estilizada como un pisón vibrante, pero holgada y manejable como una bandeja compactadora clásica.

Dimensiones: 475x450x1030  
Peso: 92 kg. Ancho trabajo: 450 mm



| 24 h    | +24     | SEMANA   |
|---------|---------|----------|
| 47,70 € | 37,70 € | 152,60 € |

## RODILLO COMPACTADOR MONOCILINDRICO 160 KG

Ideal para trabajos de alisado en tierra y asfalto. También para trabajos de nueva construcción o reparación de aceras, arcnos, carriles bici, etc, así como caminos agrícolas y forestales.

Fácil de transportar. Sin adherencia al asfalto al incorporar un sistema de vaporización de agua con un depósito grande.

Anchura de trabajo: 560 mm  
Motor: gasolina. Peso: 161 kg



| 24 h    | +24     | SEMANA   |
|---------|---------|----------|
| 81,67 € | 64,58 € | 261,40 € |

## RODILLO DE LANZA

El rodillo lanza o tamden con dos rodillos realiza el trabajo con más sencillez, seguridad y rapidez. Con el arrancador eléctrico de serie y la reducida distancia entre los tambores no solo se consigue "arrancar sin esperar", sino que, además, la máquina se gira con enorme facilidad durante la aplicación.

Compactar como es debido hasta el mismo borde, esto se logra con precisión y rapidez gracias al escaso saliente lateral. También es muy práctico que la accesibilidad a todos los puntos de manejo estén optimizados.

Anchura: 720 mm  
Altura: 1.100 mm  
Longitud total: 1.070 mm  
Peso: 707 kg  
Consumo promedio: 2,4 l/h  
Frecuencia: 63/63 Hz



| 24 h    | +24     | SEMANA   |
|---------|---------|----------|
| 89,10 € | 70,30 € | 285,10 € |

# MOVIMIENTO DE TIERRAS



> Consumibles NO incluidos en precio.

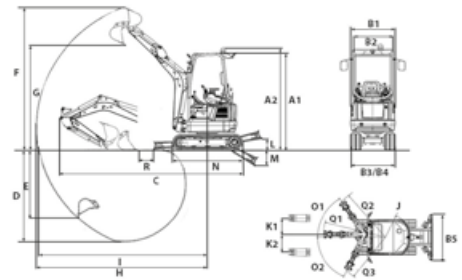
## MINIEXCAVADORA 1500 KG / 1900 KG

Excavadora compacta y potente con gran campo de visión para el operario. Sin sobresalientes en parte trasera.

Peso: 1.450 Kg. Profundidad de excavación: 2,24 m  
 Altura de descarga: 2,37 m  
 Largo x ancho x alto: 3584x990x2550 mm  
 Potencia: 13,2 kW

### DIMENSIONES

|    |  |             |
|----|--|-------------|
| A2 | Altura con cabina                                      | 2.362 mm    |
| B1 | Anchura superestructura giratoria                      | 990 mm      |
| C1 | Longitud de transporte                                 | 2.828 mm    |
| D2 | Profundidad de excavación máx., brazo de cuchara corto | 2.326 mm    |
| F  | Altura de penetración máx., brazo de cuchara corto     | 3.462 mm    |
| N  | Longitud mecanismo de transmisión                      | 1.607mm     |
| O  | Ángulo de giro máx. (sistema de brazo a la derecha)    | 65 ° - 67 ° |
| P1 | Anchura de la oruga                                    | 230 mm      |



Alquiler de puntero no incluido en el precio.

| 24 h     | +24      | SEMANA   |   |
|----------|----------|----------|---|
| 204,70 € | 161,60 € | 654,90 € | Miniexcavadora                                    |
| 45,80 €  | 36,20 €  | 146,70 € | Implem. Martillo Hidráulico (puntero no incluido) |

## MICROEXCAVADORA 1000 KG

Excavadora compacta de pequeño tamaño que permite hacer trabajos de demolición y renovación dentro de edificios. Pese a su pequeño tamaño, el diseño es extremadamente robusto.

Profundidad de excavación: hasta 1.764 mm  
 Peso: 1.000 kg  
 Altura de descarga máxima: 2 metros  
 Potencia de motor: 9,6 kW  
 Dimensiones (LxAnxAl): 2.828x700x2.261 mm



Para detalle de dimensiones ver Microexcavadora 1000 kg Dual Power en pág. 9

| 24 h     | +24      | SEMANA   |  |
|----------|----------|----------|--|
| 152,90 € | 120,70 € | 489,00 € | Microexcavadora                                      |
| 45,80 €  | 36,20 €  | 146,70 € | Implemento Martillo Hidráulico (puntero no incluido) |

 Consultar precio de transporte en furgoneta

 Consultar precio de transporte en camión

### DUMPER ARTICULADO 4X4 1000 KG

Máquina muy compacta, perfecta para la carga y descarga de tierra y escombros. Su tamaño reducido, con un ancho de solo 1.180 mm le permite acceder a espacios pequeños como obras de rehabilitación en zonas urbanas. Permite un transporte de materiales rápido, seguro y sencillo incluso sobre los terrenos más irregulares, con una altura de descarga de hasta 1,56 m.

Capacidad de carga: 1.000 kg. Motor: 18,9 kW

Capacidad tolva(colmada): 525 l

Medidas (L x An x Al): 3310x1485x2650 mm

Peso de transporte: 1.810 kg



| 24 h            | +24            | SEMANA          |
|-----------------|----------------|-----------------|
| <b>103,40 €</b> | <b>81,70 €</b> | <b>330,70 €</b> |

### DIMENSIONES

|    |  |          |
|----|--|----------|
| B1 | <b>Anchura vehículo</b>  | 1.180 mm |
| C  | <b>Longitud</b>  | 3.080 mm |
| H3 | <b>Altura volquete inclinado, caja de volteo en altura levantada</b> | 2.860 mm |
|    | <b>Radio de giro</b>   | 3.200 mm |
|    | <b>Ángulo unión articulada</b>                                       | 33 °     |

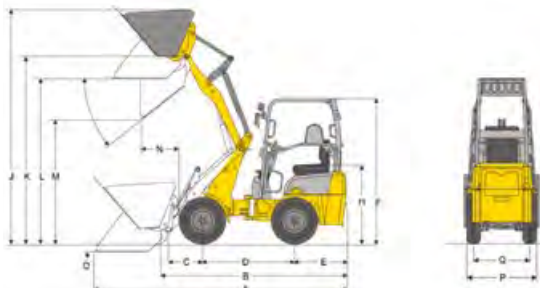
### PALA CARGADORA COMPACTA

Ofrece unos resultados de trabajo de primera calidad en entornos estrechos, con gran maniobrabilidad y rapidez. Puede usarse en espacios reducidos y transportarse fácilmente de obra en obra. Tracción a las cuatro ruedas hidrostática y dirección con unión articulada. Puede llevar implemento desbrozadora y portapalets.

Motor Diésel 17,9 kW. Peso: 2.000 kg

Capacidad de combustible: 20 litros

Capacidad de carga con portapalets: 900 kg (recto) y 700 kg (ángulo)



|   |  |          |
|---|--|----------|
| A | <b>Longitud total</b>  | 3.721 mm |
| F | <b>Altura</b>  | 2.115 mm |
| K | <b>Altura máx. de elevación - eje de articulación del cucharón</b> | 2.693 mm |
| P | <b>Anchura total</b>   | 1.076 mm |
|   | <b>Anchura con rueda ancha</b>                                     | 1.350 mm |

| 24 h            | +24             | SEMANA          |                               |
|-----------------|-----------------|-----------------|-------------------------------|
| <b>196,00 €</b> | <b>154,80 €</b> | <b>627,20 €</b> | <b>Pala Cargadora</b>         |
| <b>55,50 €</b>  | <b>43,90 €</b>  | <b>177,50 €</b> | <b>Implemento Desbrozador</b> |
| <b>6,20 €</b>   | <b>4,80 €</b>   | <b>19,80 €</b>  | <b>Implemento Portapalets</b> |



# MOVIMIENTO DE TIERRAS



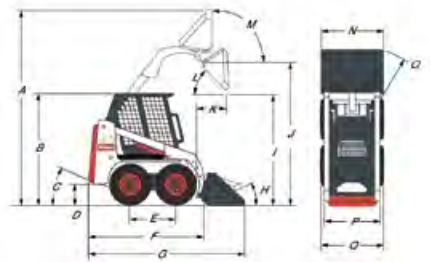
> Consumibles NO incluidos en precio.

## CARGADORA COMPACTA

Compacta pero potente. Tiene el tamaño ideal para corretear por accesos de entrada, puertas, pasillos y pasajes estrechos, y para trabajar bajo techos de poca altura.

Potencia: 17,5 Kw. Carga Vuelco: 686 kg  
Peso: 1268 kg. Altura elevación: 2,4 m  
Capacidad carga nominal: 344 kg. Depósito: 24,6 l  
Dimensiones: 2472 x 901 x 2399 mm

| 24 h     | +24      | SEMANA   |                                  |
|----------|----------|----------|----------------------------------|
| 196,00 € | 154,80 € | 627,20 € | Cargadora Compacta               |
| 6,20 €   | 4,80 €   | 19,80 €  | Implemento Portapaletas          |
| 74,10 €  | 58,50 €  | 237,10 € | Implemento Barredor <b>NUEVO</b> |



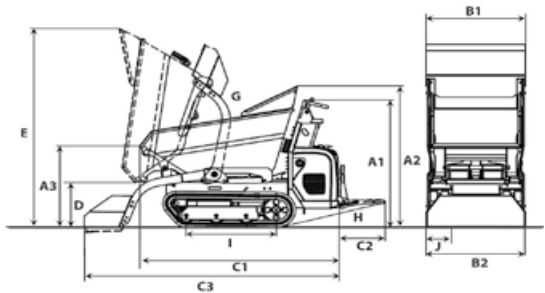
## MINI DUMPER SOBRE ORUGA

Gracias a sus pequeñas dimensiones (80cm) y a su precisión se puede usar de manera optima en cualquier lugar estrecho. Sus orugas y centro de gravedad hacen que ejerza poca presión sobre el suelo.

Carga útil máxima en altura: 800 kg  
Capacidad volquete (colmada): 387 l  
Medida frontal (LxAxA): 1660x790x1203 mm  
Potencia motor: Gasolina 6,7 kW  
Peso en transporte frontal: 520 kg

|    |   |          |
|----|---|----------|
| B2 | Anchura vehículo  | 800 mm   |
| C3 | Longitud con dispositivo de carga automático, sin estribo | 2.264 mm |
| A2 | Altura sobre la protección de manos del volquete          | 1.304 mm |
| E  | Altura volquete inclinado                                 | 1.840 mm |

| 24 h    | +24     | SEMANA   |
|---------|---------|----------|
| 99,80 € | 78,90 € | 319,40 € |





 Consultar precio de transporte en furgoneta

 Consultar precio de transporte en camión

### MINICARGADORA COMPACTA GASOLINA

Lo más destacado es su potente y fiable motor Honda 21 HP, que asegura que la Move-All 100 gasolina pueda trabajar incluso en los entornos más desfavorables, como colocar adoquines en las aceras, arrastrar troncos de árboles o transportar ladrillos de hormigón. Además es fácil de transportar ya que cabe en un remolque o en una furgoneta.

Peso: 642 kg. Dimensiones: 1490 x 1120 x 1218 mm

Capacidad tanque: 16 l. R.p.m: 3600

Potencia: 15,5 kW.

|                 |                 |                 |
|-----------------|-----------------|-----------------|
| 24 h            | +24             | SEMANA          |
| <b>160,90 €</b> | <b>127,00 €</b> | <b>514,80 €</b> |



### MINIDUMPER ORUGA AUTOCARGANTE Y DESCARGA EN ALTURA

Ideal para carga y descarga en contenedores y en obras donde los espacios son limitados y estrechos. Las robustas orugas de goma se adaptan a todos los terrenos y ejercen una baja presión específica. Muy manejable.

Carga max.: 700 kg. Ancho oruga: 750 mm. Peso: 480 kg

Longitud: 1500 mm. Dimensiones: 180x72x36

|                 |                |                 |
|-----------------|----------------|-----------------|
| 24 h            | +24            | SEMANA          |
| <b>115,60 €</b> | <b>91,30 €</b> | <b>369,90 €</b> |



**RESERVA TU  
MÁQUINA  
EN 3 PASOS  
EN **TOOLQUICK.ES****



**RESERVAR**



**1**

Entra en **[www.toolquick.es](http://www.toolquick.es)** y selecciona tu máquina.

**2**

Elige el tiempo de alquiler, la tienda y día de recogida y rellena tus datos.

**3**

Acércate a la tienda y llévatela. Así de fácil.





> Detergentes, discos y consumibles NO incluidos en precio.

## LIJADORA DE PARQUÉ FLEXISAND

Máquina potente y versátil con un plato accionador único que permite un lijado a fondo llegando a la madera desnuda sin preocuparnos por la dirección en que realicemos el trabajo. Se puede acoplar aspirador para trabajar sin polvo.

Potencia: 1.9 kW. Peso total: 45 kg  
Velocidad del disco abrasivo: (sin carga) 147 rpm  
Discos: 4 unidades de 150 mm  
Altura / Ancho / Fondo:  
1170 mm / 490 mm / 640 mm

| 24 h     | +24     | SEMANA   |
|----------|---------|----------|
| 103,60 € | 81,80 € | 331,40 € |



## BARNIZ RECOMENDADO: BONA MEGA

Barniz sin tener que hacer mezcla. Muy fácil de usar. Rendimiento: 8/10 m<sup>2</sup>/ litro.

## LIJADORA DE PARQUÉ

Herramienta profesional ligera que cualquier usuario puede manejar de manera sencilla y segura.

Ancho del cilindro: 220 mm  
Potencia del motor: 1.15 kW  
Peso Total: 45 kg  
Tamaño de la banda de lijado: 200 x Ø 480 mm  
Revoluciones del cilindro: 3.300 rpm



| 24 h    | +24     | SEMANA   |
|---------|---------|----------|
| 90,90 € | 71,90 € | 291,20 € |

## TRIO LIJADORA DE PARQUÉ CON ASPIRACION

Versátil y potente, es ideal para el tratamiento de pavimentos. Con tres discos cubre una amplia gama de aplicaciones: Desde la preparación ligera de subsuelos, o la renovación de parques prefabricados hasta el lijado fino o intermedio.

El potente motor está diseñado de forma óptima para los requisitos duros o sensibles. La aspiración de polvo integrada, vigilada por sensor, y el sofisticado sistema de filtración garantizan un trabajo casi exento de polvo.

Motor 230 V / 1,8 kW  
Peso: 78 kg



| 24 h     | +24     | SEMANA   |
|----------|---------|----------|
| 113,30 € | 89,50 € | 362,70 € |

## ORILLADORA DE PARQUÉ

Permite aproximarse a las esquinas y orillas.

Diametro del disco: 150 mm.  
Velocidad de disco: 3.300 Rpm



| 24 h    | +24     | SEMANA   |
|---------|---------|----------|
| 49,60 € | 39,20 € | 158,90 € |

## EXPERTOS EN MAQUINARIA PARA PULIR SUELOS



**SOMOS FABRICANTES**



### PULIDORAS SATÉLITE

Serie S robustez, eficacia, manejabilidad, todo en la máxima pulidora satélite.



### PULIDORAS CAMALEÓN

Pulidoras de alta velocidad que ofrecen gran maniobrabilidad y versatilidad máxima.



### ASPIRADORES

Aspiradores industriales ideales para todo tipo de aplicaciones.



### MÁQUINAS ROTATIVAS

Abrillantado, lijado, fregado con el máximo silencio y comodidad.



> Detergentes, discos y consumibles NO incluidos en el precio.

## LEVANTADORA DE SUELOS

Equipo autopropulsado perfecto para trabajos de renovación y reforma, en exterior e interior. Tiene marchas adelante/atrás control de velocidad de serie. Muchos de sus componentes son electrónicos por lo que necesita muy poco mantenimiento.

Ancho de trabajo: 152 mm. Peso: 150 kg sin contrapesos / 190 kg con contrapesos  
Dimensiones: 899 mm | 522 mm | 1.062 mm  
Potencia: 1,5 kW



| 24 h     | +24      | SEMANA   |
|----------|----------|----------|
| 127,30 € | 100,60 € | 407,80 € |

## LEVANTADORA DE SUELOS MEDIANA

Completamente eléctrica, cuenta con un sistema automático de cable de alimentación con brazo de cable giratorio. Muy manejable, con un radio de giro cero y neumáticos que no dejan marcas. Equipada con conexión de manguera de polvo de 76 mm de diámetro que permite conectar un aspirador pequeño o mediano.

Potencia: 2.2kW  
Voltaje: 230V  
Peso: 480kg



| 24 h     | +24      | SEMANA   |
|----------|----------|----------|
| 185,90 € | 146,90 € | 594,80 € |

## LEVANTADORA DE SUELOS GRANDES SUPERFICIES

Ideal para aplicaciones de tamaño mediano y grande. Es totalmente eléctrica con un sistema de cable de alimentación automático con brazo de cable giratorio

Muy maniobrable con un radio de giro cero y neumáticos que no dejan marcas. Viene equipado de serie con una conexión para manguera de polvo de 76 mm de diámetro. Es posible conectar un recolector de polvo de tamaño pequeño o mediano.

Peso: 1142 kg  
Dimensiones: 1700x685 mm



| 24 h     | +24      | SEMANA     |
|----------|----------|------------|
| 392,90 € | 310,40 € | 1.257,40 € |

## ABRILLANTADORA GRANDE

Ideal para el abrillantado de suelos o mármol y para la limpieza a fondo de suelos y revestimientos textiles duros y elásticos. Para superficies grandes y medianas. Diámetro del plato: 440 mm.

Velocidad plato: 142 rpm  
Peso: 52 kg. Potencia: 1Kw



## ABRILLANTADORA PEQUEÑA

Diámetro del plato: desde 320 mm

| 24 h    | +24     | SEMANA   |         |
|---------|---------|----------|---------|
| 55,20 € | 43,67 € | 176,74 € | Grande  |
| 45,11 € | 35,63 € | 144,50 € | Pequeña |

## ABRILLANTADORA MANUAL

Para el abrillantado de pequeñas superficies, zonas poco accesibles o remates.

Potencia: 900 W  
R.p.m: 600 - 2.100  
Diámetro del disco: 180 mm



| 24 h    | +24     | SEMANA  |
|---------|---------|---------|
| 21,10 € | 16,70 € | 67,80 € |

## PULIDORA MANUAL

Lijado de pinturas, barnices, madera y plástico. Rectificado brillante de metales. Eliminación de zonas oxidadas.

Potencia 1400 W  
Plato intercambiable Ø 125 mm



| 24 h    | +24     | SEMANA   |
|---------|---------|----------|
| 34,10 € | 26,90 € | 109,00 € |

> Segmentos y pirañas NO incluidos en el precio.

### PULIDORA DE SUELOS DE DIAMANTE 280 / 450 MM

Para preparación y acabado de suelos con un único disco que puede pulir rápidamente bordes por ambos lados. Remueve de manera eficiente adhesivos, pintura, resina epoxi y masilla. Perfecta para preparación de suelos abujardados y microfresados, de mármol o granito. Adecuada para pequeñas y medianas superficies de cemento. Anchura de pulido desde 250 mm. Peso desde 70 kg.

| 24 h     | +24     | SEMANA   |        |
|----------|---------|----------|--------|
| 90,00 €  | 71,17 € | 288,00 € | 280 mm |
| 109,50 € | 86,50 € | 350,40 € | 450 mm |



### PULIDORA SATELITE

Potente pulidora planetaria con tres cabezales de pulido contra giran, lo que la convierte en una pulidora versátil adecuada para muchas aplicaciones diferentes. Cabezal de la máquina herméticamente sellado, lo que lo hace totalmente a prueba de polvo.

Motor trifásico: 400 V/0.4 kw  
Peso: 235 kg  
Medidas de pulido: 525 mm  
Discos de pulido: 200 mm (3 st)  
Revoluciones: 1200 rpm



| 24 h     | +24      | SEMANA   |
|----------|----------|----------|
| 145,40 € | 114,90 € | 465,50 € |

### PULIDORA DE SUELOS EN MOJADO

Para pulir superficies de hormigón, mármol y terrazo.

Diámetro del plato: 260 mm  
Potencia: 2.2 kw  
Motor monofásico: 230 V  
Revoluciones: 600 rpm.  
Peso: 115 kg



| 24 h    | +24     | SEMANA   |
|---------|---------|----------|
| 77,50 € | 61,20 € | 247,80 € |

### ROTATIVA ALTA VELOCIDAD MONOFASICA / TRIFASICA

Construcción sólida en aluminio y acero. Variador de frecuencia, permite cambiar velocidad para los diferentes tipos de trabajo. Transmisión sin mantenimiento. Motor sobredimensionado en par y potencia. Se puede utilizar para desbaste de suelos, pulido de hormigón, piedra natural y madera.

Peso: 97 /110 kg  
Peso cabezal de pulido: 8–80 kg  
Medidas de pulido: 430-505 mm  
Discos de pulido: 430-505 mm  
Motor: 2,2 - 4,0 kW  
Revoluciones: 438–1200 rpm



| 24 h    | +24     | SEMANA   |            |
|---------|---------|----------|------------|
| 87,00 € | 68,80 € | 278,70 € | Monofásica |
| 91,70 € | 72,40 € | 293,40 € | Trifásica  |

+

### COMPLEMENTOS RECOMENDADOS PARA PULIDORAS

### ASPIRADOR INDUSTRIAL TRIFASICO ASPIRADOR INDUSTRIAL MONOFÁSICO 50L

Características en pág. 72

### KIT LAPICES MOHS PARA MEDIR DUREZA DE SUELO

Caja x 4 ud.

PRECIO ALQUILER UNITARIO

5,00 €



> Consumibles NO incluidos en precio.

## ANDAMIO PROFESIONAL estrecho 0,75 m

Modelos Altrex y Layher

|   | 24 h     | +24     | SEMANA   |
|---|----------|---------|----------|
| Andamio aluminio 4,20 m. altura de trabajo  | 46,59 €  | 36,81 € | 149,12 € |
| Andamio aluminio 6,20 m. altura de trabajo  | 59,95 €  | 47,33 € | 191,82 € |
| Andamio aluminio 8,20 m. altura de trabajo  | 77,93 €  | 61,52 € | 249,34 € |
| Andamio aluminio 10,20 m. altura de trabajo | 101,27 € | 80,03 € | 324,01 € |

## ANDAMIO PROFESIONAL ancho 1,50 m

Modelo Layher

|   | 24 h     | +24     | SEMANA   |
|---|----------|---------|----------|
| Andamio aluminio 4,20 m. altura de trabajo  | 54,90 €  | 43,33 € | 175,51 € |
| Andamio aluminio 6,20 m. altura de trabajo  | 72,99 €  | 57,73 € | 233,68 € |
| Andamio aluminio 8,20 m. altura de trabajo  | 92,85 €  | 73,41 € | 297,30 € |
| Andamio aluminio 10,20 m. altura de trabajo | 118,20 € | 93,38 € | 378,16 € |

## ANDAMIO PROFESIONAL ancho 1,35 m

Modelo Altrex

|   | 24 h     | +24      | SEMANA   |
|---|----------|----------|----------|
| Andamio aluminio 4,20 m. altura de trabajo  | 54,90 €  | 43,33 €  | 175,51 € |
| Andamio aluminio 6,20 m. altura de trabajo  | 72,99 €  | 57,73 €  | 233,68 € |
| Andamio aluminio 8,20 m. altura de trabajo  | 92,85 €  | 73,41 €  | 297,30 € |
| Andamio aluminio 10,20 m. altura de trabajo | 118,20 € | 93,38 €  | 378,16 € |
| Andamio aluminio 12,20 m. altura de trabajo | 153,65 € | 121,35 € | 491,54 € |
| Andamio aluminio 14,20 m. altura de trabajo | 199,60 € | 157,74 € | 638,76 € |

## CARACTERÍSTICAS ANDAMIO ALTREX

Dos anchos disponibles: 0,75 m y 1,35 m.

Largo de plataforma: 1,80 m. Largo total: 2 metros

Para más altura de trabajo, consultar características y precios



## DESPIECE DE ANDAMIO 0,75 M - 1,35 M

| Altura plataforma (m) | 2.20 | 3.20 | 4.20 | 5.20 | 6.20 | 7.20 | 8.20  | 9.20  | 10.20 | 11.20 | 12.20 |
|-----------------------|------|------|------|------|------|------|-------|-------|-------|-------|-------|
| Altura de trabajo (m) | 4.20 | 5.20 | 6.20 | 7.20 | 8.20 | 9.20 | 10.20 | 11.20 | 12.20 | 13.20 | 14.20 |

### Descripción

|                                     |   |   |   |   |   |   |    |    |    |    |    |
|-------------------------------------|---|---|---|---|---|---|----|----|----|----|----|
| Bastidor 7 peldaños                 | 2 | 4 | 4 | 6 | 6 | 8 | 8  | 8  | 10 | 10 | 12 |
| Bastidor 4 peldaños                 | 2 | - | 2 | - | 2 | - | 2  | -  | 2  | -  | 2  |
| Brazo ajustable + Rueda Ø 200 mm    | 4 | 4 | 4 | 4 | 4 | 4 | 4  | 4  | 4  | 4  | 4  |
| Plataforma con trampilla            | 1 | 1 | 2 | 2 | 2 | 3 | 3  | 4  | 4  | 5  | 6  |
| Plataforma sin trampilla            | 1 | 2 | 1 | 1 | 1 | 1 | 1  | 1  | 1  | 1  | 1  |
| Barandilla Safe-Quick®              | 4 | 4 | 6 | 6 | 8 | 8 | 10 | 10 | 12 | 12 | 14 |
| Tirante horizontal                  | 2 | 2 | 2 | 2 | 2 | 2 | 2  | 2  | 2  | 2  | 2  |
| Estabilizador Triangular Easy-Lock® | - | 4 | 4 | 4 | 4 | 4 | 4  | 4  | 4  | 4  | 4  |
| Rodapié Aluminio                    | 1 | 1 | 1 | 1 | 1 | 1 | 1  | 1  | 1  | 1  | 1  |



# FM ACCESS IBÉRICA



**TUBESCA-COMABI**

MÁS DE 70 AÑOS DE EXPERIENCIA **EN SOLUCIONES DE ACCESO EN ALTURA**



comercial@fm-access.com




Av. Prat de la Riba, 179, 08780, Pallemà (Barcelona)



+34 93 663 10 16

## DESPIECE DE ANDAMIO 1,50 M

| Altura de plataforma (m)       | 4,2   | 6,2   | 8,2   |
|--------------------------------|-------|-------|-------|
| Altura de trabajo (m)          | 6,2   | 8,2   | 10,2  |
| Barandilla simple 1,80m        | 10    | 14    | 18    |
| Diagonal 2,50m                 | 2     | 4     | 6     |
| Diagonal 1,95m                 | 2     | 2     | 2     |
| Rodapié frontal 0,75m          | 2     | 2     | 2     |
| Rodapié lateral 1,80m          | 2     | 2     | 2     |
| Plataforma 1,80m               | 2     | 3     | 4     |
| Plataforma con trampilla 1,80m | 2     | 3     | 4     |
| Estabilizador inclinado 2,60m  | 4     | 4     | 4     |
| Horizontal para estabilizador  | 4     | 4     | 4     |
| Pasador de muelle              | 8     | 12    | 16    |
| Marco 75- 150/4                | 2     | 2     | 2     |
| Marco 75- 150/8                | 4     | 6     | 8     |
| Gancho de apoyo                | 1     | 1     | 1     |
| Rueda 700 (7,0 kN)             | 4     | 4     | 4     |
| Estribo 0,30m                  | 1     | 1     | 1     |
| Peso (KG) sin lastre           | 252,6 | 324,1 | 395,6 |





> Consumibles **NO** incluidos en precio.

## ANDAMIO MiTOWER


Transporte sencillo y compacto. Puede montarse de manera segura y rápida por una sola persona.

Altura de trabajo: 6,20 m

Plataforma: 1,17 x 0,73 m

Carro transporte de 127 x 83 x 158 cm

| 24 h    | +24     | SEMANA   |
|---------|---------|----------|
| 61,50 € | 48,60 € | 196,80 € |



## ANDAMIO MiTOWER PLUS

Plataforma: 1,62 x 0,73 m

Altura de trabajo: 8,20 m

Carro de transporte: 172 largo x 83 ancho x 210 alto (cm)

| 24 h    | +24     | SEMANA   |
|---------|---------|----------|
| 79,30 € | 62,50 € | 253,70 € |



## IMPLEMENTO PARA ESCALERA MiTOWER

Podrás colocar el andamio MiTOWER o MiTOWER Plus en una escalera de forma fácil, gracias al set de ampliación para escaleras.

| 24 h    | +24     | SEMANA  |
|---------|---------|---------|
| 13,70 € | 10,80 € | 43,80 € |



### ANDAMIO TELETOWER

Andamio plegable en aluminio grande (1,4 m x 0,7 m) y plegable con escotilla de subida. El mecanismo telescópico. Permite 5 alturas de plataformas ajustables desde 1 m hasta los 2 m (alturas de trabajo desde los 3 m a los 4 m).

El andamio plegable se pone en pie antes de 3 minutos por un solo operario reduciendo los tiempos de trabajo. Entra sin problemas en un coche o furgoneta.



| 24 h    | +24     | SEMANA   |
|---------|---------|----------|
| 41,70 € | 33,10 € | 133,80 € |

### ESCALERA PLATAFORMA 5,25 M

Plataforma de aluminio con 15 peldaños para una altura de trabajo máxima de 5,26 m. Securitizada y con estabilizadores regulables, rampas de acceso, barandilla rígida y plataforma con rodapiés integrados. Ruedas de desplazamiento, una direccional. Cada estabilizador puede plegarse de manera independiente para acercarse al paletizador. Portaherramientas. Modelo 7 peldaños integrado.



| 24 h    | +24     | SEMANA   |
|---------|---------|----------|
| 50,50 € | 39,90 € | 161,40 € |

### ESCALERAS 3 TRAMOS

Altura de trabajo: 7-9 m.  
Peso: 30-40 kg.  
Medidas plegada: 4,13 m.



| 24 h    | +24     | SEMANA   |         |
|---------|---------|----------|---------|
| 22,69 € | 18,23 € | 73,54 €  | 7-9 m   |
| 31,90 € | 25,20 € | 102,30 € | 10-12 m |

Altura de trabajo: 10-12 m.  
Para uso profesional. Peso: 35-55 kg.  
Medidas plegada: 5-5,25 m



### ESCALERA TELESCOPICA

Para uso intensivo, profesional. Regulable telescópicamente, ideal para superficies irregulares. Estable gracias a sus travesaños arqueados.

Altura plegada para transporte: 1,50 m  
Altura de trabajo extendida: 6,25 m  
Altura de trabajo plegada: 3,35 m  
Peso: 15,50 kg



| 24 h    | +24     | SEMANA  |
|---------|---------|---------|
| 24,10 € | 19,10 € | 77,00 € |

### ESCALERA TELESCOPICA PLEGABLE

Escalera compacta y eficiente para profesionales.

Altura de trabajo: 5,30 m  
Dimensiones plegada: 0,94 x 0,62 x 0,12 m  
15 peldaños



| 24 h    | +24     | SEMANA  |
|---------|---------|---------|
| 21,90 € | 17,30 € | 70,20 € |



> Consumibles NO incluidos en precio.



Un desnivel superior al 3% no es adecuado para el trabajo de ninguna de estas plataformas.

## PLATAFORMA ELEVADORA 7,50M AT

Esta plataforma de tijera tiene un tamaño reducido, ideal para lugares estrechos. Su eficiente sistema de accionamiento AC totalmente eléctrico ofrece potencia inigualable para desplazarse bajo techo y al aire libre sin emisiones ni ruido. Máximo de 2 personas en el interior y 1 persona en el exterior.

|                          |          |
|--------------------------|----------|
| Altura plataforma        | 4,30 m   |
| Altura máxima (interior) | 7,50 m   |
| Capacidad                | 227 kg   |
| Anchura de máquina       | 81 cm    |
| Longitud de la máquina   | 1,40 m   |
| Peso                     | 1.179 kg |

| 24 h    | +24     | SEMANA   |
|---------|---------|----------|
| 93,80 € | 74,10 € | 300,00 € |



## MINIPLATAFORMA 5-5,5M

Elevador de personas vertical de traslación manual y elevación eléctrica mediante baterías.



|                           |         |
|---------------------------|---------|
| Altura máx. de plataforma | 3,5 m   |
| Altura máxima de trabajo  | 5-5,5 m |
| Altura elevador cerrado   | 1,87m   |
| Ancho                     | 0,77 m  |
| Largo                     | 1,32 m  |
| Capacidad                 | 240 kg  |
| Peso propio               | 430 kg  |

| 24 h    | +24     | SEMANA   |
|---------|---------|----------|
| 78,30 € | 61,80 € | 250,30 € |

## PLATAFORMA ELEVADORA UNIPERSONAL PLEGABLE 9/11M

Fácil de transportar en camión o furgoneta. Una persona es suficiente para instalarla. Su peso ligero permite trabajar en suelos frágiles tales como baldosas y laminados. Extremadamente compacta, puede acceder a espacios reducidos (puertas estándar, ascensores).



|                                     |               |
|-------------------------------------|---------------|
| Altura de trabajo                   | 9,5 / 10,8 m  |
| Altura de plataforma                | 7,5/8,8 m     |
| Capacidad máxima                    | 159 kg        |
| Dimensión plataforma                | 0,68 x 0,66 m |
| Longitud máx. / con estabilizadores | 1,34 m/1,75 m |
| Ancho / con estabilizadores         | 0,8 m/1,55 m  |
| A - Altura replegada                | 1,98 m        |
| Peso total                          | 402/422 kg    |

| 24 h     | +24      | SEMANA   |
|----------|----------|----------|
| 133,90 € | 105,70 € | 428,20 € |



 Consultar precio de transporte en furgoneta

 Consultar precio de transporte en camión

## PLATAFORMA VERTICAL TODO TERRENO 5,8M ALTURA TRABAJO

Esta plataforma sobre orugas cuenta con excelentes capacidades todo-terreno, proporcionando al operador un fácil acceso a todos los lugares de trabajo. Su sistema de cadenas permite que el equipo atraviese los terrenos y reduzca la presión sobre el suelo. Puede trabajar en interiores y exteriores. Excelente capacidad todoterreno y apta para suelos frágiles.






|                      |                      |
|----------------------|----------------------|
| Altura de trabajo    | 5,8 m                |
| Altura de plataforma | 3,8 m                |
| Ancho                | 0,79 m               |
| Dimensión plataforma | 0,74 m x 1,0 m       |
| Baterías             | 2x12 V - 115 Ah (C5) |
| Peso                 | 1.175 kg             |

|         |         |          |
|---------|---------|----------|
| 24 h    | +24     | SEMANA   |
| 90,30 € | 71,40 € | 289,20 € |



Plataforma deslizante.  
Tiempo de carga total: 6 h.



 [www.transgruas.com](http://www.transgruas.com)  
 +34 938 498 388  
 [info@transgruas.com](mailto:info@transgruas.com)

**ALMACRAWLER**   
Multicargador sobre orugas

# ML 1.5 FX

**CAPACIDAD DE CARGA**

## 1500 KG

**PESO TOTAL**

## 465 KG

**VELOCIDAD MAX**

STD - 1,2 km/h  
POW - 2,8 km/h



Control vía radiomando







## ELEVADOR DE OBRA 300 KG

Capacidad máxima de carga: 300 kg  
Velocidad media de elevación  
a plena carga: 19 m/min  
Altura máxima de trabajo: 25 m

| 24 h    | +24     | SEMANA   |
|---------|---------|----------|
| 44,40 € | 35,00 € | 142,00 € |

## ELEVADOR DE OBRA 200 KG

Anclado de techo a suelo adaptable a andamio europeo.  
Capacidad máxima de carga: 200 kg  
Velocidad media de elevación  
a plena carga: 20 m/min  
Altura máxima de trabajo: 25 m

| 24 h    | +24     | SEMANA   |
|---------|---------|----------|
| 35,90 € | 28,40 € | 114,90 € |



## ELEVADOR SUJECCIÓN PARA VIGA 350 KG-25 M.

Elevador para fijar a las vigas de las obras. Mayor capacidad de carga que los que van a puntales.

Velocidad: 14 m/min. Potencia: 1050 W / 230 V  
Cable: 5 mm. Peso: 45 kg. Medidas: 775 x 200 x 380 mm

| 24 h    | +24     | SEMANA   |
|---------|---------|----------|
| 46,00 € | 36,30 € | 147,50 € |



## LEVANTADOR CON VENTOSAS DE BALDOSAS Y ADOQUINES 200 KG / 470 KG

Aparato eléctrico para la colocación de baldosas y otras piezas de hormigón. Apropiado para el levantamiento de casi todos los materiales incluidos porosos.

Capacidad portante: 200 kg / 470 kg  
Peso propio: 19 kg  
Bomba de vacío 16m³



| 24 h     | +24      | SEMANA   |        |
|----------|----------|----------|--------|
| 74,67 €  | 59,00 €  | 238,75 € | 200 kg |
| 143,50 € | 113,40 € | 459,10 € | 470 Kg |

## ELEVADOR PLEGABLE PORTATIL 60 M

Grúa plegable capaz de elevar cargas de hasta 180 kg y a una altura de 60 metros de manera sostenible. Permite subir grandes volúmenes por la fachada del edificio (muebles, ventanas, toldos, etc.) que no caben en ascensor. Sólo se sujeta con el sistema frontal: suelo a techo.

| 24 h    | +24     | SEMANA   |
|---------|---------|----------|
| 72,20 € | 57,10 € | 231,30 € |



## ELEVADOR DE PLACAS DE PLADUR

Preparado para montajes de placas de yeso seco, tipo pladur. Muy compacto una vez replegado, lo que facilita su transporte. Se monta rápidamente sin necesidad de herramientas y puede cargar hasta 70 Kg a una altura de 4,5 metros y con un peso propio de 52 Kg.

| 24 h    | +24     | SEMANA   |
|---------|---------|----------|
| 41,60 € | 33,00 € | 133,50 € |



 Consultar precio de transporte en furgoneta Consultar precio de transporte en camión

## ELEVADOR MANUAL DE MATERIALES

Elevador de carga para levantar materiales pesados como vigas de acero o trabajo muy continuo. Este elevador viene con un diseño de mástil reforzado y sistema de cableado de calidad superior. Pasa a través de puertas tamaño estándar.

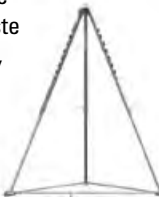


|                                      |                     |
|--------------------------------------|---------------------|
| Altura de elevación                  | 6,10 m              |
| Capacidad de carga                   | 340 kg              |
| Peso                                 | 150 kg              |
| Altura de trabajo horquilla bajadas: | 5,70 m              |
| Altura de trabajo horquilla subidas: | 6,20 m              |
| Altura plegada                       | 1,93 m              |
| Medida plegada                       | 860 x 800 x 1880 mm |
| Medida del perfil (ancho)            | 1570 mm             |

|                |                |                 |                                  |
|----------------|----------------|-----------------|----------------------------------|
| 24 h           | +24            | SEMANA          |                                  |
| <b>76,80 €</b> | <b>60,80 €</b> | <b>246,10 €</b> | <b>Elevador</b>                  |
| <b>7,90 €</b>  | <b>6,20 €</b>  | <b>25,10 €</b>  | <b>Extensiones de horquillas</b> |

## TRIPODE DE MERCANCIA

De fácil transporte pero con seguridad de una estructura robusta. Excepcional ajuste gracias a los pies telescópicos, plegable, estable. Sirve para levantar cargas de hasta 1000 kg. Tráctel de 12 m.



|                |                |                 |
|----------------|----------------|-----------------|
| 24 h           | +24            | SEMANA          |
| <b>48,10 €</b> | <b>38,00 €</b> | <b>153,90 €</b> |

## CARRETILLA JARDIN Y OBRA

|                |               |                |
|----------------|---------------|----------------|
| 24 h           | +24           | SEMANA         |
| <b>12,00 €</b> | <b>9,57 €</b> | <b>38,72 €</b> |



## CARRETILLA DE 3 RUEDAS / CARRO MANUAL

Peso: 9-14 kg  
Capacidad máxima: 150-350 Kg  
Dimensión pala: 230x500x3 mm

|                |               |                |                 |
|----------------|---------------|----------------|-----------------|
| 24 h           | +24           | SEMANA         |                 |
| <b>11,30 €</b> | <b>9,00 €</b> | <b>36,20 €</b> | <b>3 ruedas</b> |
| <b>9,47 €</b>  | <b>7,40 €</b> | <b>30,00 €</b> | <b>Manual</b>   |



## ELEVADOR MANUAL PEQUEÑO

Elevador de carga pensado para levantar accesorios como los equipos de aire acondicionado. Operados por una sola persona son muy ligeros y transportables.



|                |                |                 |
|----------------|----------------|-----------------|
| 24 h           | +24            | SEMANA          |
| <b>63,20 €</b> | <b>49,90 €</b> | <b>202,20 €</b> |

|                                      |                    |
|--------------------------------------|--------------------|
| Altura de elevación                  | 3,35 m             |
| Capacidad de carga                   | 135 kg             |
| Peso                                 | 48 kg              |
| Altura de trabajo horquilla bajadas: | 3,02 m             |
| Altura de trabajo horquilla subidas: | 3,35 m             |
| Altura plegada                       | 1,78 m             |
| Medida plegada                       | 330 x 660 x 790 mm |
| Medida del perfil (ancho)            | 1040 mm            |

## ROBOT CRISTALERO

El único minipicker que puede utilizarse con una ventosa de cristal o un manipulador de gancho conforme a la norma EN13000. Hasta tres movimientos simultáneos sin pérdida de rendimiento.

Dimensiones:  
765x1360x1850 mm



|                 |                 |                 |
|-----------------|-----------------|-----------------|
| 24 h            | +24             | SEMANA          |
| <b>265,10 €</b> | <b>209,40 €</b> | <b>848,40 €</b> |



## MULTICARGADOR ORUGAS 1500 KG

La plataforma de transporte con orugas, es un multicargador totalmente eléctrico. Funciona con batería eléctrica, es 0 emisiones y funciona teledirido. La plataforma de transporte con orugas cuenta con un tamaño compacto y tiene una capacidad de transporte hasta 1500 kg.

Autonomía: hasta 7h

Velocidad máxima: 2.8 km/h

Sistema de estabilidad con:

inclinación longitudinal máxima de 45°

inclinación lateral máxima de 30°

Radiomando incluido

Peso total: 465 kg



| 24 h     | +24      | SEMANA   |
|----------|----------|----------|
| 182,40 € | 144,10 € | 583,70 € |

## TRANSPAILETA BATERIA 1500 KG

Ideal para carga, descarga y transporte horizontal en interiores. Perfecta para espacios estrechos. Gracias a las baterías de litio puede trabajar sin interrupciones. Duración de batería: 5h



| 24 h    | +24     | SEMANA   |
|---------|---------|----------|
| 56,30 € | 44,50 € | 180,40 € |

## TRANSPAILETA RUEDAS NEUMATICAS 1500 KG

Capacidad máxima: 1000 kg. Elevación máx.: 1600 mm  
Altura mínima mástil: 1950 mm  
Radio giro: 1100 mm. Peso: 240 kg  
3 puntos de control para facilitar manejo  
Sistema de freno manual  
Doble sistema de elevación



| 24 h    | +24     | SEMANA  |
|---------|---------|---------|
| 30,90 € | 24,40 € | 99,00 € |

## TRANSPAILETA TIJERA ALTURA 80 CM

Transpaileta para elevar palets y facilitar la carga en vehículos altos.

Altura máxima: 800 mm

Capacidad máx. 1000 kg

Peso: 127 kg



| 24 h    | +24     | SEMANA   |
|---------|---------|----------|
| 36,50 € | 28,80 € | 117,00 € |

## TRANSPAILETA 2500 KG

Capacidad de transporte: 2.500 kg

Peso: 80 kg



| 24 h    | +24     | SEMANA  |
|---------|---------|---------|
| 24,10 € | 19,10 € | 77,00 € |

## APILADOR MANUAL

Capacidad de transporte: 1.000 kg.

Altura máxima: 2,5 metros



| 24 h    | +24     | SEMANA   |
|---------|---------|----------|
| 51,40 € | 40,60 € | 164,60 € |

 Consultar precio de transporte en furgoneta

 Consultar precio de transporte en camión

## GRUA PORTICO FIJA / MOVIL 1000 / 1500 / 2500 KG

Construcción autoestable, muy móvil, flexible y ajustable tanto en altura como en longitud.

Características de la grúa pórtico ligero de aluminio:  
Fácil montaje y desmontaje: la grúa de pórtico de aluminio puede montarse y desmontarse en un momento con muy pocas maniobras. No se precisa ninguna modificación estructural. Incluye protección de choque para el carro. Regulador horizontal integrado.

Peso: 244 Kg

Altura de trabajo (máx): 5.430 mm

Largo: 4.496 mm

Polipasto eléctrico incluido solo en modelo de 2.500 Kg

Peso: 94 kg

Velocidad de elevación: 6 m/min

Capacidad de carga: 2.500 Kg



| 24 h            | +24             | SEMANA          |  |
|-----------------|-----------------|-----------------|--|
| <b>133,10 €</b> | <b>105,10 €</b> | <b>425,70 €</b> | 2.500 kg  |
| <b>92,40 €</b>  | <b>73,10 €</b>  | <b>295,90 €</b> | 1000 / 1500 kg Fija / Móvil  |

## POLIPASTO ELECTRICO 800 KG

Ideal para elevar piezas y materiales pesados con total facilidad, proporcionando una gran seguridad.

Capacidad máxima: 800 kg. Potencia: 0.72Kw.

Peso: 28 kg. Tipo de cadena: 5,25x15 mm.

Longitud cadena: 18 m.

Velocidades: 8/2 m/min.

Longitud cable: 1.8 m.

Tensión: 400 V / 50 Hz.

Dimensiones: 389x189x202 mm.



| 24 h           | +24            | SEMANA          |
|----------------|----------------|-----------------|
| <b>62,70 €</b> | <b>49,50 €</b> | <b>200,40 €</b> |

## RAMPAS DE CARGA Y DESCARGA PARA FURGONETAS

Ideales para carga y descarga de vehículos de peso ligero equipados con neumáticos u orugas de goma.  
Capacidad de carga de 400 kg.



| 24 h           | +24            | SEMANA         |
|----------------|----------------|----------------|
| <b>14,80 €</b> | <b>11,60 €</b> | <b>47,40 €</b> |

## CARRO MANUAL PARA POLIPASTO

Este carro está pensado para facilitar los trabajos de elevación y ahorrar tiempo y esfuerzos. El carro es manual. La pieza se adapta a la viga para luego colgar el polipasto y facilitar así su desplazamiento. Uso para vigas en I (ibeam).

| 24 h           | +24            | SEMANA         |
|----------------|----------------|----------------|
| <b>22,90 €</b> | <b>18,10 €</b> | <b>73,20 €</b> |

## GRUA TALLER

Adecuada para elevar cargas como motores u otras piezas pesadas en el entorno de un taller o fábrica. Facilitarán las labores de montaje y reparación.

Peso: 99 kg

Capacidad de carga: 2T

Altura de elevación:

25-2.300 mm



| 24 h           | +24            | SEMANA         |
|----------------|----------------|----------------|
| <b>22,40 €</b> | <b>17,70 €</b> | <b>71,70 €</b> |



## NUEVO HG DUMPERS

↑ 2 Tamaños robustos  
pero compactos

kg Capacidad de carga  
de hasta 2t

↻ Vuelque frontal y  
lateral

ANZEVE



MOTORES ELÉCTRICOS



## ROBOTS DE DEMOLICIÓN

✓ Mayor seguridad al ser  
dirigidos por control remoto

kg Mayor potencia por  
unidad de peso

★ Best seller en España



## MINI CARGADORAS

↕ Tamaño compacto




Agiliza el trabajo pesado  
con infinidad de implementos



## CAÑONES NEBUIZADORES

✓ Mayor seguridad:  
evita inhalar partículas  
peligrosas en suspensión

💧 Nebulización de agua y  
otros añadidos para evitar  
polvo, desinfectar etc



## GLOBOS DE ILUMINACIÓN

✓ Mayor seguridad:  
ver y ser visto



Iluminación de 360°  
y áreas de 1.000  
hasta 6.000 m2





> Llaves, carracas, clavos y grapas NO incluidos en precio.

## TALADRO MAGNETICO

Equipo de taladrado industrial con alta precisión de corte en estructuras metálicas. Potente motor de 1150W que permite realizar con alta precisión agujeros de hasta 50 mm. Versión batería disponible.

Potencia: 1.150 W  
R.p.m: 350/650  
Capacidad máx. en metal:  
12- 50 mm  
Peso: 18,5 kg



| 24 h    | +24     | SEMANA   |
|---------|---------|----------|
| 52,10 € | 41,20 € | 166,90 € |

## TALADRO ANGULAR

Taladro angular batería DA332DSAE de 10,8V Litio-ion 10 mm. Cabezal compacto , 63 mm de largo y 23,5 de radio. Ideal para trabajos en lugares de difícil acceso.

R.p.m: 0 - 1.100 Rpm. Peso: 1,3 kg  
Tensión de la batería: 10,8 V  
Capacida máx. en metal: 10 mm  
Capacidad máx. en madera: 15 mm



| 24 h    | +24     | SEMANA  |
|---------|---------|---------|
| 21,40 € | 16,90 € | 68,50 € |

## LLAVE DE IMPACTO A BATERIA

Llave de impacto de batería de 18V litio-ion con motor BL sin escobillas. Amperaje de la batería: 5 Ah. Par de apriete: 1000 Nm.



| 24 h    | +24     | SEMANA  |
|---------|---------|---------|
| 31,10 € | 24,60 € | 99,70 € |

## TALADRO PERCUTOR CABLE/BATERIA

Martillo perforador a batería  
Peso: 2.7 kg  
R.p.m: 980 - 1.200 Rpm  
Golpes/minuto: 4.600 - 5.040  
Impacto: 1,5 - 1,8 J

| 24 h    | +24     | SEMANA  |
|---------|---------|---------|
| 25,90 € | 20,40 € | 82,90 € |



## ATORNILLADORA BATERIA

Par máx: 28 - 55 Nm  
R.P.M: 600/1800 r.p.m.  
Peso: 1,7 kg



| 24 h    | +24     | SEMANA  |
|---------|---------|---------|
| 18,00 € | 14,20 € | 57,50 € |

## ATORNILLADORA PARA PLADUR

Atornilladora para tabiques secos a batería de 22 V y 5000 rpm para aplicaciones de tabiques secos.

Par máx.: 10 Nm  
Voltaje nominal: 21.6 V  
Peso: 2,1 kg



| 24 h    | +24     | SEMANA  |
|---------|---------|---------|
| 19,60 € | 15,50 € | 62,60 € |



> Llaves, carracas, clavos, grapas y brocas NO incluidos en precio.

## CLAVADORAS-GRAPADORAS (AIRE)

Para realizar distintos trabajos de grapado en tapicería, cercos de madera o clavos, pins y minibrands. Consultar usos. Necesitan de un compresor de aire para trabajar.



| 24 h    | +24     | SEMANA  |                     |
|---------|---------|---------|---------------------|
| 11,94 € | 9,40 €  | 8,31 €  | Grapadora           |
| 23,17 € | 18,23 € | 73,95 € | Grapadora Corrugada |
| 16,90 € | 13,40 € | 54,20 € | Clavadora Neumática |

## CLAVADORA BATERIA

Para clavos de hasta 90 mm de longitud. Con motor de hasta 550 disparos por carga de la batería (LiHD 4,0 Ah). Opción de disparo único y activación por contacto para clavado rápido en serie.

Tensión de la batería: 18 V  
Velocidad del clavo: 2 /s  
Peso con batería: 4,7 kg



| 24 h    | +24     | SEMANA   |
|---------|---------|----------|
| 32,00 € | 25,30 € | 102,60 € |

## CLAVADORA POLVORA CUBIERTAS METALICAS

Clavadora de fijación directa con pólvora semiautomática para fijación de cubiertas metálicas.

Dimensiones (L x An x Al): 450x101x352 mm  
Peso: 4,35 kg  
Entrada de perno: 10 clavos  
Rango de longitud de la fijación: 19 - 21 mm



| 24 h    | +24     | SEMANA   |
|---------|---------|----------|
| 69,20 € | 54,60 € | 221,20 € |

## CLAVADORA POLVORA HORMIGON-HIERRO

Fijación de madera a hormigón y acero. Fijaciones temporales de madera a hormigón.

Velocidad máx. de inserción de pernos: 450 / h  
Potencia (máx.): 245 J



| 24 h    | +24     | SEMANA   |
|---------|---------|----------|
| 39,20 € | 31,00 € | 125,50 € |

## CLAVADORA A POLVORA HASTA 72 MM

Fijación directa con pólvora, automática y versatilidad para el uso con clavos en tiras. Paso automático de cartucho y retorno del pistón completamente automáticos y cargador con 10 clavos en tiras. Entrada directa de 10 fijaciones seguidas.



| 24 h    | +24     | SEMANA   |
|---------|---------|----------|
| 46,40 € | 36,70 € | 148,50 € |

## CLAVADORA DE HORMIGON A BATERIA

Herramienta de fijación directa sin combustión para colocar clavos en hormigón y acero. Instala hasta 600 fijadores con una sola carga de batería. Tasa de fijación altamente productiva de 1 clavo por segundo.

Rango de longitud de la fijación: 14 - 36 mm  
Potencia (máx.): 85 J. Peso: 3,33 kg  
Dimensiones (L x An x Al): 473 x 134 x 280 mm



| 24 h    | +24     | SEMANA   |
|---------|---------|----------|
| 37,80 € | 29,90 € | 120,80 € |

## CLAVADORA GAS HORMIGON-HIERRO

Para trabajos intensivos de fijación: Electricistas, Fontaneros y Plaquistas.

Peso: 3,8 kg. Total antiretroceso. Gran autonomía de disparo con cargador de 40 clavos. Frecuencia de fijación máx.: 1200 / h



| 24 h    | +24     | SEMANA   |
|---------|---------|----------|
| 52,40 € | 41,40 € | 167,90 € |



## NIVEL LASER INSTALADOR

Láser de múltiples líneas con 4 líneas para instalaciones de fontanería, nivelaciones, alineaciones y cálculo de escuadras con haz verde.

Precisión:  $\pm 2$  mm en 10 m

Distancia de funcionamiento máx. (diámetro):

40 m (de puntos), 100 m (de puntos, con receptor)

Tiempo de funcionamiento máximo: 10 h



| 24 h    | +24     | SEMANA   |
|---------|---------|----------|
| 41,00 € | 32,30 € | 131,20 € |

## DETECTOR DE CANALIZACIONES

Localiza objetos a una profundidad de 200 mm con máxima precisión en superficies de todo tipo con tecnología radar.



| 24 h    | +24     | SEMANA   |
|---------|---------|----------|
| 35,00 € | 27,70 € | 111,90 € |

## NIVEL LASER ROTATIVO

Láser rotativo de exterior robusto con protección contra impactos de 360° y batería de Ion-Litio de carga rápida para aplicaciones de pendientes horizontales y manuales.

Precisión:  $\pm 0.5$  mm en 10 m

Rango de funcionamiento con receptor láser (diámetro):  
2 - 600 m



| 24 h    | +24     | SEMANA   |
|---------|---------|----------|
| 46,80 € | 36,90 € | 149,70 € |

## BAJANTE ESCOMBROS FLEXIBLE

Bajante de escombros flexible Ø50 cm. Adecuado para todo tipo de escombros, pliega fácilmente y puede instalarse en tan solo unos minutos por una sola persona. Reduce el ruido y la formación de polvo. Se puede cortar fácilmente a la longitud deseada.

1 unidad = 3 m. Ejemplo: ¿Necesita 9 m?  
Pida 3 unidades (probado hasta 27 m)

SOLO VENTA

**33,90 €**

+

## NECESARIOS

BOCA

SOLO VENTA

**50,47 €**

SET DE CORREAS


**5,95 €**



## KIT HORMIGON IMPRESO 1 JUEGO DE MOLDES.

Adoquín Nuevo, Adoquín gastado Europeo y Recto, Piedra Natural. Permite tener un acabado empedrado solo con hormigón.

| 24 h    | +24     | SEMANA   |
|---------|---------|----------|
| 34,80 € | 27,60 € | 111,50 € |





> Sierras, discos y lijas NO incluidos en el precio.

## LIJADORA DE BANDA

Sistema de ajuste de la banda mediante centrador, extremadamente silenciosa. Gran poder de aspiración por sí misma y adaptable a un aspirador externo. Carcasa superior plana para utilizarla invertida y con soporte. Asa frontal para un mejor manejo de la herramienta. Con dial para regular la velocidad de la banda.

Potencia: 1.010 w  
Dimensiones de la banda:  
100 x 610 mm



| 24 h    | +24     | SEMANA  |
|---------|---------|---------|
| 26,90 € | 21,20 € | 86,00 € |

## LIJADORA ORBITAL

Altas revoluciones. Ideal para trabajos de acabado. Nuevo diseño de la base, más equilibrada para menor vibración y ruido. Sistema de sujeción de lijas mediante velcro o pinza. Bolsa recoge-polvo de papel. Diseño ergonómico y asa antideslizante. Velocidad variable. Amplio interruptor, con posibilidad de bloquearlo.

Potencia: 330 W  
Dimensiones de la base:  
115 x 229 mm



| 24 h    | +24     | SEMANA  |
|---------|---------|---------|
| 21,80 € | 17,20 € | 69,90 € |

## LIJADORA ROTORBITAL

Para lijados de todo tipo, pero con un acabado más fino porque no deja estrías ni arañazos. Gracias a su plato de goma puede lijar superficies cóncavas y convexas. Ideales para barnizados y esmaltados posteriores.

Potencia: 350 w  
Ø disco: 150 mm



| 24 h    | +24     | SEMANA  |
|---------|---------|---------|
| 24,20 € | 19,20 € | 77,60 € |

## LIJADORA DELTA

Pequeña, manejable y ligera. Baja vibración y ruido ideal para trabajos en superficies de difícil acceso gracias a su base con forma triangular. Ideal para trabajar con una sola mano. Alta aspiración de polvo y con posibilidad de conectarle un aspirador. Muy ergonómica, con elastómero para un mayor control y confort, minimizando la fatiga del operario. Base de forma triangular para un mejor acceso a las esquinas.

Potencia: 200 W  
Dimensiones de la base:  
112 x 190 mm



| 24 h    | +24    | SEMANA  |
|---------|--------|---------|
| 10,80 € | 8,70 € | 34,80 € |

## CEPILLO A BATERIA

Empuñadura antideslizante rallada, más ergonómica y manejable. Ajuste preciso de la profundidad mediante pomo con escala. Pie de apoyo en la base posterior del cepillo. Base en V para un sencillo achafianado. Carcasa lateral en fundición de aluminio, para una mayor estabilidad de los rodamientos. Desviador de viruta gracias a su diseño.

Potencia: 18 V  
Ancho de cepillado: 82 mm  
Profundidad del corte: 2 mm  
Peso: 3,4 kg



| 24 h    | +24     | SEMANA  |
|---------|---------|---------|
| 20,40 € | 16,10 € | 65,30 € |

## MESA DE CORTE – TRONZADORA

Para cortar maderas y tablones.  
Potencia: 2,2 kW. Peso: 56 Kg  
Ø Exterior del disco: 315 mm. Ø Interior del disco: 30 mm  
Profundidad máxima de corte: 80 mm  
Largo x Ancho x Alto (mm): 1122x775x950



| 24 h    | +24     | SEMANA   |
|---------|---------|----------|
| 39,10 € | 30,90 € | 125,10 € |

## MULTIHERRAMIENTA

La nueva Multiherramienta es una excelente opción para muchas situaciones y diferentes materiales. Con ella puede realizar cortes profundos, cortes de bolsillo, cortes de metal, lijado y pulido. Se puede trabajar, por ejemplo, en madera, metal, baldosas, yeso y PVC.

La velocidad de la cuchilla se puede ajustar con un dial de control de velocidad de 10 000 a 20 000 OPM (oscilaciones por minuto), baja vibración. El ángulo de la cuchilla puede ajustarse en 12 posiciones diferentes de 0° a 360°.



| 24 h    | +24     | SEMANA  |
|---------|---------|---------|
| 27,40 € | 21,70 € | 87,90 € |

## SIERRA CIRCULAR

Máquina ligera y resistente con gran capacidad de corte con control automático de velocidad. Contamos tanto con la versión eléctrica como a batería.

Potencia: 1.150 w  
Ø disco sierra: 165 mm  
Profundidad de corte a 90°: 57 mm  
Profundidad de corte a 45°: 41 mm  
R.p.m: 5.000  
Batería: 18 Ah



| 24 h    | +24     | SEMANA  |
|---------|---------|---------|
| 17,70 € | 14,00 € | 56,70 € |

## SIERRA DE SABLE

Posibilidad de hojas para diferentes materiales (madera, plásticos, hierro). Contamos tanto con la versión eléctrica como a batería.

Potencia: 1.010 w  
Carreras por minuto: 0 - 2.800 cpm  
Longitud de carrera: 28 mm



| 24 h    | +24     | SEMANA  |
|---------|---------|---------|
| 26,60 € | 21,00 € | 85,00 € |

## SIERRA DE CALAR

Con sistema de cambio rápido de la hoja de sierra sin necesidad de herramientas. Contamos tanto con la versión eléctrica como a batería.

Batería: 18 V. Espesor de corte en madera: 135 mm  
Inglete de 45°. CPM: 800-3500. Peso 2,6 Kg



| 24 h    | +24     | SEMANA  |
|---------|---------|---------|
| 16,30 € | 12,90 € | 52,20 € |

## RECORTADORA

Diseñada para recorte de puertas, marcos y zócalos o rodapiés. Ideal para colocar parqué u otros recubrimientos como moquetas, cerámicas y gres. Su gran profundidad de corte permite recortar bajos de puertas de una sola pasada.

Potencia: 1.300 w  
Profundidad de corte: 0-47 mm  
Altura mín de corte: 8 mm  
Altura máx de corte: 35 mm



| 24 h    | +24     | SEMANA   |
|---------|---------|----------|
| 35,40 € | 28,00 € | 113,40 € |



# TRATAMIENTO DE MADERAS



> Sierras, discos y lijas **NO** incluidos en el precio.

## INGLETADORA

Alta capacidad de corte hasta 150 mm, ideal para el corte de suelos de madera laminada de 150 mm de una sola pasada.

Potencia: 1.650 w. R.p.m: 3.800 Rpm  
 Diámetro exterior del disco: 305 mm.  
 Inclinación: 45°. Profundidad a 90°: 52 mm  
 Dimensión interior de disco: 30 mm  
 Capacidad corte 0°: 95x150 mm  
 Peso: 21 kg.  
 Dimensiones: 660x550x400 mm



| 24 h    | +24     | SEMANA   |
|---------|---------|----------|
| 43,40 € | 34,30 € | 138,80 € |

## INGLETADORA TELESCÓPICA

Ideal para madera y aluminio, especial para corte en vertical como copetes, cornisas, rodapié de cocina, etc. Corte a bisel izquierda y derecha con parada a 22,5°, 33,9° y 45°.

Potencia: 1.800 w. R.p.m: 3.200  
 Diámetro exterior del disco: 305 mm  
 Dimensión interior disco: 30 mm  
 Capacidad corte iz/dch: 45-45°  
 Peso: 26,3 kg.  
 Dimensiones: 898x664x725 mm



| 24 h    | +24     | SEMANA   |
|---------|---------|----------|
| 51,00 € | 40,30 € | 163,20 € |



[www.transgruas.com](http://www.transgruas.com)

+34 938 498 388

[info@transgruas.com](mailto:info@transgruas.com)

## MINI GRUAS 2,8 tn



## ROBOTS CRISTALEROS 600 - 1.000 & 2.000 KG





> Discos, boquillas, filtros y consumibles NO incluidos en precio.

★ Disponible exclusivamente en las tiendas de Rivas, Montcada, Sevilla, Málaga, Paterna y Alicante.

## AIRLESS ALTO RENDIMIENTO ★

Este airless está recomendado para trabajos de pintura plástica Fácil de transportar y con fina pulverización. Mayor productividad. Fiabilidad inigualable. Los pulverizadores permiten terminar el trabajo fácilmente, gracias a su mayor caudal y productividad.

Peso: 30 kg. Caudal max. 2.0 l/min  
Boquilla máxima: 0,023". Presión: 227 Bar

| 24 h     | +24      | SEMANA   |
|----------|----------|----------|
| 144,80 € | 114,40 € | 463,50 € |



## COMPRESOR DE PISTONES MOVIL

Ideal para cualquier proyecto, suministrando aire comprimido libre de aceite con máxima flexibilidad. Diseño compacto y ligero, es fácil de transportar.

Presión constante hasta 11 bar  
Flujo volumétrico hasta 160 l/min  
Cable de 150 m

| 24 h    | +24     | SEMANA   |
|---------|---------|----------|
| 49,90 € | 39,30 € | 159,50 € |



## COMPRESOR

Compresor con transmisión directa tiene robustos elementos de compresión para uso intensivo y ofrece ventajas adicionales que mejoran el confort del usuario.

De 25 a 50l  
Presión: 8-10 bares  
195-270 l/min  
Peso: 25-36 kg

| 24 h    | +24     | SEMANA  |
|---------|---------|---------|
| 20,10 € | 15,90 € | 64,20 € |



## COMPRESOR MALETIN

Grandes soluciones para pequeñas aplicaciones que requieren aire comprimido y para trabajos domésticos.

6 litros. Presión: 8 bares  
180 l/min. Peso: 10 kg

| 24 h    | +24     | SEMANA  |
|---------|---------|---------|
| 14,80 € | 11,60 € | 47,40 € |



## COMPRESOR CONTINUO

Potencia continua de aire, sin paradas.

Desde 50 l. Presión: 10 bares  
348-393 l/min. Peso: 52-72 kg

| 24 h    | +24     | SEMANA   |
|---------|---------|----------|
| 31,80 € | 25,10 € | 101,90 € |



## PISTOLAS

Gotelé. Barnices, lacas y esmaltes.



| 24 h   | +24    | SEMANA  |   |
|--------|--------|---------|---|
| 8,80 € | 6,90 € | 28,00 € | Gotelé                                    |
| 7,30 € | 5,90 € | 23,60 € | Plásticas (2,5 mm)<br>y esmaltes (1,7 mm) |

## DEPOSITO-CALDERIN DE GOTELE

Tanque de presión. Especial para gotelé, temple, masillas, pintura al agua, materiales densos, etc.

Presión máxima de trabajo: 7 bar.  
Capacidad: 30 l.

| 24 h    | +24     | SEMANA   |
|---------|---------|----------|
| 38,90 € | 30,70 € | 124,40 € |





> Discos, boquillas, filtros y consumibles NO incluidos en precio.

## DECAPADORA DE PINTURA

Ideal para eliminar capas de pintura o barniz, descongelar tubos de metal, moldear plásticos, etc.

Potencia: 1.600 W  
Temperatura máx.: 350 / 500°  
Volumen de aire: 350 - 500 l/min



| 24 h    | +24     | SEMANA  |
|---------|---------|---------|
| 14,30 € | 11,30 € | 45,90 € |

## MEZCLADORA

Mezclador eléctrico ideal para diferente tipo de materiales: adhesivos cementosos, resinas, pinturas, etc.

Potencia: 1.800 W. R.p.m: 0-780 r.p.m.



| 24 h    | +24     | SEMANA  |
|---------|---------|---------|
| 20,90 € | 16,50 € | 67,10 € |

## LIJADORA DE PARED DE CUELLO JIRAFÁ

Ideal para pintores y trabajadores de la construcción en el lijado de paredes.

Potencia de entrada: 350 W. Velocidad: 4000-8000 r.p.m.  
Órbita: 5,0 mm. Nivel de ruido LpA: 84 dB  
Nivel de vibración: 2,5 m/s². Peso: 3,5 kg  
Tamaño del plato: 225 mm

| 24 h    | +24     | SEMANA   |
|---------|---------|----------|
| 37,20 € | 29,50 € | 119,20 € |



## PISTOLA DE AGUJAS

Para desoxidar acero, eliminar restos de hormigón, eliminar pintura o martillar costuras de soldadura.

Agujas: 19. Consumo: 180 l/min  
Entrada de aire: 1/4. Peso: 2,5 kg  
Golpes: 8.000. Manguera Diámetro interior min: 10. Ø Pistón: 25



| 24 h    | +24     | SEMANA   |
|---------|---------|----------|
| 41,30 € | 32,80 € | 132,30 € |

## EXOESQUELETO

Estructura externa que sirve para proteger y facilitar el trabajo en áreas como la pintura, demolición o instalación, entre otros.

Diseñado para aplicaciones por encima de los hombros. Su escaso peso de 1,9 kg, permite al usuario realizar movimientos con total libertad. El exoesqueleto es ideal para evitar lesiones y reducir fatigas en el trabajo, aumentando la productividad.



| 24 h    | +24     | SEMANA  |
|---------|---------|---------|
| 15,00 € | 11,80 € | 48,10 € |

+ **RECOMENDADO CON > EXOESQUELETO**



# ANZEVE SUELOS Y SUPERFICIES



**PULIDORA L20  
NUEVA SERIE 7**

**PULIDORA L19  
NUEVA SERIE 7**

ASESORAMIENTO  
GRATUITO

FORMACIÓN

SERVICIO  
TÉCNICO

PUESTA EN  
MARCHA

*Queremos ayudarte*



**PULIDORAS DE ÚLTIMA GENERACIÓN | LEVANTAPAVIMENTOS | ASPIRADORES | GRANALLADORAS | FRESADORAS**



> Consumibles **NO** incluidos en precio.

## GENERADOR NO INSONORIZADO 3000 W

3.000-3.000W

Motor 4 tiempos

Potencia 7 cv

Nivel sonoro (a 7 metros): 71 dB

Capacidad depósito: 2,6 litros

Autonomía (50%): 2,6 horas

Peso: 52 kg



| 24 h    | +24     | SEMANA   |
|---------|---------|----------|
| 35,74 € | 28,32 € | 114,43 € |

## GENERADOR NO INSONORIZADO 4000 W A 6000 W

4000-7000W

Motor 4 tiempos

Potencia: 13-15 cv

Nivel sonoro (a 7 metros): 72-74 dB

Capacidad depósito: 6,5 litros

Autonomía (75%): 2,7-2,9 horas

Peso: 78-81 kg



| 24 h    | +24     | SEMANA   |
|---------|---------|----------|
| 41,30 € | 32,75 € | 132,25 € |

## GENERADOR NO INSONORIZADO 6000 W TRIFASICO

6,8kVA - 7,5kVA (en trifásico)

4.000 - 4.400W (en monofásico)

Motor 4 tiempos. Potencia 15 cv

Nivel sonoro (a 7 metros): 74 dB

Capacidad depósito: 6,5 litros

Autonomía (75%): 2,5 horas

Peso: 81 kg



| 24 h    | +24     | SEMANA   |
|---------|---------|----------|
| 45,62 € | 36,00 € | 146,00 € |

## GENERADOR NO INSONORIZADO 12.000 W (400 V) + 12.000 W (230 V)

Eléctrico con una gran autonomía gracias a su potencia. Perfecto para aquellos que requieren de una fuente de energía de gran estabilidad y estructura robusta.

Frecuencia: Estabilizador electrónico. 230V/400V – 50Hz

AC 400V Máxima: 12000W (15kVA fdp 0.8)

AC 400V Nominal: 10000W (12.5kVA fdp 0.8)

AC 230V Máxima/Nominal: 12000W/ 10000W

Tipo del motor: Gasolina 4 tiempos OHV refrigeración forzada por aire. Nivel sonoro (a 7 mts): 72dB.

Depósito combustible: 30 l.



| 24 h    | +24     | SEMANA   |
|---------|---------|----------|
| 69,42 € | 54,79 € | 222,00 € |

## GENERADOR A BATERIA 5000 W

Fácil de trasladar y muy silencioso con posibilidades de conexión de accesorio de paneles solares.

Capacidad: 5040Wh

Voltaje: 48 VDC

Peso: 68 kg

Medidas: 852x512x502 mm



| 24 h    | +24     | SEMANA   |
|---------|---------|----------|
| 59,32 € | 46,86 € | 189,82 € |



### GENERADOR INSONORIZADO INVERTER 2000 W

Especialmente indicado para conectar equipos electrónicos (ordenadores, tv, equipos de música, etc).

AC 1600W - 2000W. Motor 4 tiempos  
Nivel sonoro (a 7 metros): 59 dB  
Capacidad depósito: 3,6 litros.  
Consumo (75%): 0,83/hora.  
Peso: 20,9 kg



| 24 h    | +24     | SEMANA   |
|---------|---------|----------|
| 38,11 € | 30,00 € | 121,95 € |

### GENERADOR INSONORIZADO INVERTER 3500 W

Especialmente indicado para conectar equipos electrónicos (ordenadores, tv, equipos de música, etc).

AC 2800W - 3200W. Motor 4 tiempos  
Nivel sonoro (a 7 metros): 60 dB  
Capacidad depósito: 6 litros  
Consumo (75%): 1,3/hora  
Peso: 43 Kg



| 24 h    | +24     | SEMANA   |
|---------|---------|----------|
| 45,73 € | 36,15 € | 146,26 € |

### GENERADOR INSONORIZADO INVERTER 6000 W-7500 W

Especialmente indicado para conectar equipos electrónicos (ordenadores, tv, equipos de música, etc).

Potencia: 7500w. Nivel sonoro (a 7 metros): 63 dB.  
Capacidad depósito: 25 litros. Peso: 130 Kg.  
Dimensiones 950 x 765 x 775 mm



| 24 h    | +24     | SEMANA   |
|---------|---------|----------|
| 66,53 € | 52,63 € | 213,00 € |

### GENERADOR A BATERIA 3600 W UNIDAD CONEXION GENERADORES BATERIA

Ideal para trabajos en túneles, colegios, hospitales, instalaciones apartadas o áreas donde el ruido y la contaminación no son viables.

Peso: 20 kg. Duración: 3 h. Voltaje: 230V  
Dimensiones: 420x210x420 mm  
Nivel sonoro: Menos 10 dB

**Fuente de alimentación continua (max. 3 dispositivos)  
para hacer más duradero tiempo trabajo.**



| 24 h    | +24     | SEMANA   |                 |
|---------|---------|----------|-----------------|
| 56,13 € | 44,39 € | 179,63 € | Generador       |
| 25,00 € | 19,77 € | 80,23 €  | Unidad conexión |



> Consumibles NO incluidos en precio.

## GENERADOR NO INSONORIZADO 20-24 KVA

Motor 4 tiempos, 31 cv  
Potencia máx.: 20 KVA // 16000 w  
Potencia nom.: 18 KVA // 14400 w  
Tension 400 V. / 230 V. // 50 Hz  
Consumo 3,9 L/H (75%). Depósito: 25 l  
Nivel sonoro (a 7 metros): 74dB. Peso 180 kg  
Dimensiones: 1050 x 760 x 860 mm



| 24 h    | +24     | SEMANA   |
|---------|---------|----------|
| 85,90 € | 67,98 € | 275,11 € |

## GENERADOR INSONORIZADO 40 KVA CON CARRO DE TRANSPORTE

Especialmente diseñado para obras de construcción.  
Fácil de usar y resistente a altas y bajas temperaturas.  
Frecuencia: 50 Hz. Medida (LxAxH): 2200x940x1270 mm.  
Peso en vacío: 1.040 Kg. Depósito combustible: 105 l  
Motor diésel. Autonomía: 10 h  
Nivel sonoro (a 7 metros): 66 Db  
Homologado para transportar por carretera.



| 24 h     | +24     | SEMANA   |
|----------|---------|----------|
| 116,00 € | 91,67 € | 371,52 € |



ESPECIALISTAS EN TRABAJOS DE  
**CORTE, PERFORACIÓN, RECTIFICADO Y LIJADO**  
EN EL MERCADO DE CONSTRUCCIÓN.



**NORTON**  
SAINT-GOBAIN

**clipper**

## TORRE DE ILUMINACION

Destaca por su rendimiento capaz de competir con torres de iluminación muy voluminosas equipadas con un sistema halógeno tradicional de 1600 W. Consume un 70% menos de energía que una torre halógena de 4 x 400. Los proyectores se pueden girar hasta 360° y produce 36.000 lúmenes. Se puede usar en exterior o interior.

Peso: 65 Kg



| 24 h    | +24     | SEMANA   |
|---------|---------|----------|
| 46,00 € | 36,40 € | 147,50 € |

## LAMPARA LED EN LINEA ROBUST LIGHT

Sistema de iluminación para lugares de trabajo de construcción. Son lámparas de trabajo muy robustas que se pueden conectar en línea. Cada lámpara lleva un cable de 1,5 metros que facilitan la conexión entre ellas. Ideal para espacios en túneles y trabajos nocturnos.



| 24 h    | +24    | SEMANA  |
|---------|--------|---------|
| 10,40 € | 8,20 € | 33,40 € |

**+ RECOMENDADO CON >  
GENERADOR A BATERIA 3600 W**

## GLOBO DE ILUMINACION

El globo Sirocco tiene la mayor eficiencia, el menor consumo de energía además de ser de los más competitivos y más livianos del mercado. No deslumbra. Es 360° multidireccional. Rápida y fácil instalación con una persona. No hace sombra ni hay puntos ciegos. Sirve de señal y marca en la carretera.

Sistema eléctrico 100% Led con bajo consumo de electricidad. En las zonas más cercanas al globo ilumina hasta 704 Lx. y hasta 12Lx en la zona mas lejana. Poniendolos a una distancia correcta consigues no bajar de 50Lx.

| 24 h    | +24     | SEMANA   |
|---------|---------|----------|
| 47,20 € | 37,20 € | 151,00 € |



## GUÍA PASACABLES 60 m

De fibra ligera y resistente, con carro de acero para fácil desplazamiento, doble salida, freno de bloqueo y contador de metros. Ideal para la instalación segura y eficiente de cables de fibra óptica, eléctricos o de datos en entornos exigentes. 60 metros.

| 24 h    | +24     | SEMANA  |
|---------|---------|---------|
| 24,70 € | 19,50 € | 79,00 € |



**NUEVO**

## PROLONGADORES

| 24 h    | +24     | SEMANA  |  |
|---------|---------|---------|--|
| 7,70 €  | 6,00 €  | 24,40 € | Prolongador 25/60 m (3X2,5 sección)    |
| 21,10 € | 16,70 € | 67,80 € | Alargadera ind. trifásica 50 m 16A/32A |
| 10,80 € | 8,70 €  | 34,80 € | Alargadera ind. trifásica 2 m 64A      |



## FOCO CON TRIPODE

1 foco de LED.

| 24 h   | +24    | SEMANA  |
|--------|--------|---------|
| 7,80 € | 6,10 € | 24,70 € |



## SOPLATE TELAS ASFALTICAS

| 24 h   | +24    | SEMANA  |
|--------|--------|---------|
| 9,10 € | 7,10 € | 29,00 € |





> Consumibles NO incluidos en precio.

## SOLDADURA DE ARCO INVERTER

Ofrece una larga selección de electrodos celulósicos, rutilos y básicos. Concebido con el proceso de soldadura TIG lift (DC) ofreciendo soldaduras del mejor acabado sobre chapas finas de 1 a 5 mm. Polivalente gracias a sus modos de trabajo estándar y pulsado.

Intensidad: 200 A. Electrodo: 5 mm  
Peso: 9 kg. 2-6 KVA.



| 24 h    | +24     | SEMANA   |
|---------|---------|----------|
| 38,10 € | 30,10 € | 121,70 € |

## MOTOSOLDADURA

Potencia máxima de soldadura 190AH, válido para electrodos de hasta 3,25mm. Ideal para trabajos de metalistería en áreas remotas sin posibilidad de red o para reparaciones agrícolas. Es una línea profesional. eficiencia y durabilidad garantizadas.



| 24 h    | +24     | SEMANA   |
|---------|---------|----------|
| 47,80 € | 37,80 € | 152,90 € |

## CORTADORA DE PLASMA

Es una cortadora de plasma con una tensión de arranque sin HF, perfecta para cortar todo tipo de metales de hasta 15 mm de grosor. Monofásica de potencia de 40 A.

La tecnología inversora garantiza un corte de calidad en todo tipo de aceros (blandos, inoxidable, templados, HLE), aluminio, cobre, etc. Instalación rápida y sencilla de los consumibles. Corte limpio Fe 15 mm, Corte sucio Fe 13 mm Al/CrNi 10 mm.

Se suministra con:

- Pinza de tierra (2 m, 10 mm<sup>2</sup>)
- Antorcha TPT40 (4 m)



| 24 h    | +24     | SEMANA   |
|---------|---------|----------|
| 45,50 € | 35,90 € | 145,60 € |

## SOLDADURA DE HILO

Generador monofásico que combina los procesos de soldadura MIG/MAG, alambre tubular y MMA. Funciona con una tensión de alimentación comprendida entre 85 y 265V por su alimentación FV (Flexible Voltage). Equipado con un sistema de devadadera preciso de 4 rodillos.

Consumible "hilo" no incluido en el precio.



| 24 h    | +24     | SEMANA   |
|---------|---------|----------|
| 46,60 € | 36,80 € | 149,20 € |



**VENTILADOR MOVIL 1,5 M**

Potente y ultra silencioso. Tiene control de velocidad de frecuencia variable. Peso ligero y estructura compacta.

Ideal para gimnasios, eventos al aire libre, fábricas industriales, almacenes logísticos, salas de espera, exposiciones, salas de educación física, etc.

Diámetro pala: 1,5m  
 Voltaje: 220/380  
 Potencia: 0.75 kw  
 Zona cobertura: 150 m<sup>2</sup>  
 Peso: 93 kg



| 24 h           | +24            | SEMANA          |
|----------------|----------------|-----------------|
| <b>60,80 €</b> | <b>48,10 €</b> | <b>194,70 €</b> |

**EVAPORATIVOS PORTATILES**

Ideal para refrescar ambientes. Los climatizadores evaporativos enfrían el aire mediante un proceso natural sencillo: el agua, por evaporación, reduce la temperatura del aire. El aire fresco y limpio fluye hacia la habitación y la enfría.

|                                   |              |
|-----------------------------------|--------------|
| <b>Consumo (W)</b>                | 330          |
| <b>Consumo aprox. de agua (l)</b> | 8            |
| <b>Peso sin/con agua (kg)</b>     | 32/132       |
| <b>Capacidad del depósito (l)</b> | 100          |
| <b>Dimensiones (LxAnxAl)</b>      | 500x850x1410 |



| 24 h           | +24            | SEMANA          |
|----------------|----------------|-----------------|
| <b>45,40 €</b> | <b>35,80 €</b> | <b>145,30 €</b> |

**PURIFICADOR DE AIRE**

Gracias a un sistema de filtrado fiable, el purificador libera aire de calidad superior bien sea cuando se trata de polvo de hormigón, lijado fino o de yeso. Opera a dos velocidades muy silenciosas.

Peso: 38  
 Dimensiones: 820 x 460 x 700 mm  
 Ratio de potencia: 0,75 kW

| 24 h           | +24            | SEMANA          |
|----------------|----------------|-----------------|
| <b>57,20 €</b> | <b>45,10 €</b> | <b>182,80 €</b> |





> Consumibles **NO** incluidos en precio.

## CALENTADOR ELECTRICO POR INFRARROJOS ONDA CORTA

Además de calentar espacios de obra sirve como punto de calor. Calefacción radiante sin movimiento de aire y 100% eficaz. No consume oxígeno y no genera polvo ni malos olores.

Potencia calorífica: 1,5 - 3,0 kW



| 24 h    | +24     | SEMANA   |
|---------|---------|----------|
| 36,20 € | 28,60 € | 115,70 € |

## EXTRACTOR DE HUMOS

Extractor de aire portátil, de 3.900 m³/h de caudal, 373 Pa de Presión y 317 / 340 mm. (12"). Dotado de un ventilador axial capaz de proporcionar una considerable presión, lo que le permite trabajar con conductos tanto en aspiración como en impulsión. Aportación de aire conducido para trabajos en túneles, minas, excavaciones, etc.

Potencia 350 W  
Dimensiones:  
365 x 405 x 340 mm  
Peso: 9,5/10,5 kg



| 24 h    | +24     | SEMANA   |
|---------|---------|----------|
| 32,10 € | 25,40 € | 103,00 € |

## DESHUMIDIFICADOR PROFESIONAL POR CONDENSACION

Válido para la eliminación de la humedad en viviendas nuevas, durante los trabajos de construcción y durante el proceso de pintura. Ofrece un alto rendimiento y cuenta con un gran depósito de agua con control automático del llenado.

Caudal de aire: 480 m³/h.  
Consumo de potencia: 990 W.



| 24 h    | +24     | SEMANA   |
|---------|---------|----------|
| 47,80 € | 37,80 € | 152,90 € |

## CALENTADOR COMBUSTION DIRECTA POR INFRARROJO

El llamado "ojo de Sauron" por infrarrojos, con quemador independiente, proporcionan calor rápidamente y justo donde se necesita, sin ningún movimiento de aire. Son adecuadas para secar sin polvo paredes o pinturas, para descongelar máquinas o tuberías y para calentar zonas de trabajo. Esta potente tecnología permite un importante ahorro de energía y puede utilizarse en zonas con mucho polvo o en exteriores.

Potencia calorífica: 29/43 Kw. Capacidad calorífica: 25000-37000 kcal/h.  
Consumo combustible: 2,7 l/h. Autonomía: 21/14 h  
Dimensiones: 1070x700x780



| 24 h    | +24     | SEMANA   |              |
|---------|---------|----------|--------------|
| 48,80 € | 38,60 € | 156,30 € | Versión 40Kw |
| 31,90 € | 25,20 € | 102,30 € | Versión 20Kw |

### CAÑÓN DE GAS MECANICO

Produce gran cantidad de calor de forma inmediata. Con encendido manual y válvula de seguridad que detiene el flujo de gas en caso de existir grietas en el tubo. Aparatos muy eficientes para superficies bien ventiladas como fábricas, obras o almacenes.

Potencia calorífica: 18-33 kW  
Consumo: 2,4k g/h  
Caudal de aire: 1000 m³/h



| 24 h    | +24     | SEMANA  |
|---------|---------|---------|
| 20,90 € | 16,48 € | 67,00 € |

### AEROTERMO ELECTRICO TRIFASICO DE AIRE

Con termostato ambiente incorporado y regulador de temperatura, permite calentar grandes espacios. No consume oxígeno y garantiza una calefacción rápida, limpia y segura.

Potencia calorífica: 7,5-15 kW  
Caudal de aire: 1.700 m³/h



| 24 h    | +24     | SEMANA  |
|---------|---------|---------|
| 31,10 € | 24,61 € | 99,60 € |

### AEROTERMO ELECTRICO DE AIRE

Con termostato ambiente incorporado y regulador de temperatura, permite calentar de manera rápida pequeñas superficies. No consume oxígeno, y garantiza una calefacción limpia sin humos ni malos olores.

Potencia calorífica: 1,65-3,3 kW.  
Caudal de aire: 510 m³/h



| 24 h    | +24     | SEMANA  |
|---------|---------|---------|
| 13,20 € | 10,40 € | 42,20 € |

### CAÑÓN ELECTRICO TRIFASICO / INDUSTRIAL

Fácil transporte gracias a sus ruedas y seguro, ya que no consume oxígeno. Con un bajo nivel de ruidos permite calefactar espacios, secar pintura y construcciones. El kit de conducto permite dirigir el caudal de aire.

Potencia calorífica:  
9/18kW y 15/33 kW  
Caudal de aire:  
1.700 m³/h y 3.500 m³/h  
Enchufe: 32A/5p/-63A/5p



| 24 h    | +24     | SEMANA   |                      |
|---------|---------|----------|----------------------|
| 45,93 € | 36,25 € | 146,98 € | Trifásico            |
| 53,76 € | 42,43 € | 172,00 € | Trifásico industrial |
| 22,35 € | 17,71 € | 71,68 €  | Kit de conducto      |

### CAÑÓN DE COMBUSTION DIRECTA DE GASOLEO

Ofrece un alto rendimiento. De forma inmediata genera un gran caudal de aire produciendo gran cantidad de calor. Ideal para superficies abiertas o bien ventiladas como fábricas u obras.

Potencia calorífica: 44 kW  
Consumo: 3,5 kg/h  
Capacidad depósito: 44 l  
Caudal de aire: 900 m³/h  
Peso: 25 kg



| 24 h    | +24     | SEMANA   |
|---------|---------|----------|
| 46,56 € | 36,77 € | 149,14 € |

### CAÑÓN DE COMBUSTION INDIRECTA DE GASOLEO

Ofrece de forma inmediata un gran caudal de aire 100% limpio. Especialmente diseñado para espacios con poca ventilación como carpas, tiendas o exposiciones.

Potencia calorífica: 33 kW  
Consumo: 2,71 kg/h  
Capacidad depósito: 65 l  
Caudal de aire: 1.800 m³/h  
Peso: 61- 76 kg



| 24 h    | +24     | SEMANA   |
|---------|---------|----------|
| 52,22 € | 41,20 € | 167,00 € |



## BOMBA SUMERGIBLE 1 CV CON SENSOR LIQUIDOS

Para aguas limpias. Con sensor de parada.

Manguera: 10 metros.  
Caudal máximo: 220 litros/min  
Potencia: 0,48 kW



| 24 h    | +24     | SEMANA   |
|---------|---------|----------|
| 40,70 € | 32,10 € | 130,20 € |

## BOMBA SUMERGIBLE 1 CV NIVEL SUCCION 0

Para aguas limpias. No se puede dejar funcionando en vacío.

Manguera: 10 metros  
Caudal máximo: 200 litros/min  
Potencia: 0,4 kW



| 24 h    | +24     | SEMANA   |
|---------|---------|----------|
| 32,80 € | 25,90 € | 104,80 € |

## BOMBA DE LODOS

Resistente a la arena y al lodo.

Potencia absorción: 0,82 kW  
Caudal max. 317 l/min; 13 m<sup>3</sup>/h  
Tamaño max. sólidos: 25 mm  
Max. profundidad sumergible: 5 m  
Medida: 421x241. Peso: 14 kg



| 24 h    | +24     | SEMANA   |
|---------|---------|----------|
| 40,10 € | 31,60 € | 128,10 € |

## MOTOBOMBA GASOLINA

Para aguas limpias.

Diámetro: 50 mm. Peso: 22 kg  
Caudal máximo: 583 litros/min  
Motor 4 tiempos, 5,5 cv, 163 cm<sup>3</sup>



| 24 h    | +24     | SEMANA  |
|---------|---------|---------|
| 28,30 € | 22,40 € | 90,50 € |



Las bombas sumergibles de achique para pequeñas obras y construcción **TSURUMI** están diseñadas para aplicaciones pesadas para la construcción, minería, construcción de túneles, industria del hormigón, alquiler o donde sea que necesite una bomba que de garantías en condiciones difíciles.



TSURUMI España, Avda. San Pablo, 31 Nave 18 28823 Coslada, Madrid [www.tsurumi.es](http://www.tsurumi.es)

[hydreutes@hydreutes.es](mailto:hydreutes@hydreutes.es)



ANZEVE



## Optimización de logística interna en obra

### Sistemas de elevación y transporte de materiales





> Consumibles NO incluidos en precio.

## DESINCRUSTADOR DE TUBERIAS

Bomba desincrustante con cambio de la dirección del caudal. Permite desincrustar y también limpiar instalaciones a circuito cerrado.



| 24 h    | +24     | SEMANA   |
|---------|---------|----------|
| 37,00 € | 29,30 € | 118,30 € |

## DESATASCADOR A BATERIA

Tambor cerrado para contener la suciedad con espirales y para introducir en tuberías. Pedal electrónico antideslizante con un freno de tambor. Capacidad máxima de 16mm x 30 m o 20 mm x 30 m.



| 24 h    | +24     | SEMANA   |
|---------|---------|----------|
| 57,60 € | 45,40 € | 184,20 € |

## DESATASCADOR BATERIA PORTATIL

Inalámbrico sin escobillas para eliminar atascos en tuberías de 3/4" a 3". Sistema giratorio 360° para un avance y retroceso eficiente del cable, y tambor giratorio cerrado que protege los accesorios de fontanería.

| 24 h    | +24     | SEMANA  |
|---------|---------|---------|
| 28,60 € | 22,60 € | 91,50 € |



**NUEVO**

## EQUIPO DE CONGELACION DE TUBERIAS

Sistema de congelador para tubos de cobre y acero. Permite congelar un tramo de tubería para realizar una reparación o sustitución justo en la zona afectada.

Para tubos de 1.1/4" y 2".



| 24 h    | +24     | SEMANA   |
|---------|---------|----------|
| 57,20 € | 45,20 € | 183,00 € |

## COMPROBADOR DE PRESION DE TUBERIAS

Bomba para realizar comprobaciones de precisión sobre la presión de tuberías de agua y contenedores de hasta 60 bares con niveles de exigencia muy altos.



| 24 h    | +24     | SEMANA  |
|---------|---------|---------|
| 21,60 € | 17,00 € | 69,20 € |

## ESTACION VACIO / CARGA DE AIRE ACONDICIONADO

Para la evacuación y carga de gases refrigerantes. No incluye gas.



| 24 h    | +24     | SEMANA   |
|---------|---------|----------|
| 52,10 € | 41,20 € | 166,90 € |

## RECUPERADOR / REFRIGERANTE

Dispositivo compacto y portátil para la recuperación de refrigerantes halogenados de todo tipo. Válido para trabajar con gases R32.



| 24 h    | +24     | SEMANA   |
|---------|---------|----------|
| 45,00 € | 35,50 € | 144,20 € |

## EXPANDIDOR DE TUBOS

Permite expandir tubos de poliestireno reticulado y similares de sistema tipo Uponor. Para tubos de 12 a 32 mm.



| 24 h    | +24     | SEMANA   |
|---------|---------|----------|
| 33,50 € | 26,40 € | 107,00 € |

## ROSCADORA

Para roscar con brazo de retención único. Aplicable en todos los lugares sin tornillo de banco.

Roscas en tubos: 1/8" - 2", 16 - 50 mm  
Roscas en barras: 6 - 30 mm, 1/4" - 1"

| 24 h    | +24     | SEMANA   |
|---------|---------|----------|
| 54,10 € | 42,70 € | 172,90 € |



### CRIMPADORA A BATERIA

Crimpadora a batería de 6T en línea para operaciones de crimpado sin troquel de hasta 500 mcm.

Capacidad de prensado: 10-240 mm<sup>2</sup>, aluminio (trenzado), 10-240 mm<sup>2</sup>, aluminio (trenzado fino), 10-240 mm<sup>2</sup>, cobre (trenzado), 10-240 mm<sup>2</sup>, cobre (trenzado fino)  
Dimensiones: 411 x 75 x 125 mm  
Giro de la cabeza: 350 °



| 24 h    | +24     | SEMANA   |
|---------|---------|----------|
| 89,20 € | 70,50 € | 285,50 € |

### CORTADORA DE CABLES BATERIA

Herramienta a batería ideal para cortar cables de cobre y aluminio de hasta 3-3/8" (85 mm) de diámetro externo. No corta acero ni combinaciones de metales.



| 24 h    | +24     | SEMANA   |
|---------|---------|----------|
| 99,90 € | 78,90 € | 319,60 € |

### SOLDADURA POR ELECTROFUSION

Su control de temperatura garantiza el acabado de cualquier soldadura. Su sistema de ventilación interior permite realizar un mayor número de soldaduras.

Fittings hasta 1200 mm. Aplicación: Agua y gas.  
Tensión: 230 V. Frecuencia: 50 Hz / 60 Hz  
Capacidad de memoria: 2.000 soldaduras  
Peso incl. cable de soldador: aprox. 21,5 kg.



| 24 h    | +24     | SEMANA   |
|---------|---------|----------|
| 63,00 € | 49,70 € | 201,70 € |

### PRENSADORA DE TUBOS

Prensadora de tuberías en línea de 19 Kn a batería con mordazas intercambiables. Para tuberías de metal y plástico de hasta 40 mm.

Rango prensado:  
Hasta 35 mm: Cobre y acero  
Hasta 40 mm: Compuesto multicapa y PEX  
Peso sin mordaza: 2,32 kg  
Mordaza hasta 2 kg



| 24 h    | +24     | SEMANA   |
|---------|---------|----------|
| 47,50 € | 37,50 € | 152,10 € |

### PRENSADORA DE TUBOS DE ACERO Y MULTICAPA 54 MM

Prensa electrohidráulica, con batería y enchufe, para el prensado de accesorios de hasta Ø 110 mm (plástico/ multicapa) y/o hasta Ø 54 mm (metales) con 32-34 kN.

Peso sin mordaza: 3,6 kg  
Mordaza hasta 5 kg



| 24 h    | +24     | SEMANA   |
|---------|---------|----------|
| 59,10 € | 46,70 € | 189,20 € |

### SOLDADOR PPR

Unidad de soldadura socket de Ø 20 - 63 mm para uso con matrices calefactoras. Hasta tres combinaciones que pueden usarse simultáneamente al soldar manguitos, tubos y accesorios según normativa DVS.



| 24 h    | +24     | SEMANA  |
|---------|---------|---------|
| 29,80 € | 23,60 € | 95,40 € |

### LLAVE DE GRIFA



| 24 h    | +24    | SEMANA  |
|---------|--------|---------|
| 10,60 € | 8,40 € | 34,10 € |





> Consumibles NO incluidos en precio.

## BARREDORA SUELOS SENTADO

Robusta barredora-aspiradora con conductor sentado a batería con cepillo lateral ajustable. El sistema de limpieza automático del filtro redondo permite un trabajo sin polvo y sin reducción de la potencia de aspiración, incluso en lugares estrechos.

Peso (con accesorios): 205 kg.  
Ancho de trabajo: 615 mm  
Máximo rendimiento en superficie: 5400 m<sup>2</sup>/h  
Dimensiones (la. x an. x al.): 1695 x 1060 x 1260 mm



| 24 h     | +24      | SEMANA   |
|----------|----------|----------|
| 138,70 € | 109,60 € | 443,90 € |

## BARREDORA VIAL

Moderna máquina de limpieza de calles con aspiradora para barrer con emisiones por debajo de los valores límite. Amplia cabina de grandes dimensiones con los elementos de control organizados de manera clara. El bajo consumo de combustible protege el medio ambiente y reduce costes.



**PRECIO ESPECIAL**  
**CONSULTA CON TU**  
**ASESOR TOOLQUICK**

## BARREDORA A BATERIA

Construida para barrer con rapidez y sin fatiga. La gama a batería cuenta con una amplitud de limpieza de 780 y 870 mm.(dependiendo del modelo). La autonomía llega a ser de 4 horas.

Capacidad contenedor: 40 – 51 l  
Superficie filtrante: 2,25 -2,68 m<sup>2</sup>  
Potencia 280 W



| 24 h    | +24     | SEMANA   |
|---------|---------|----------|
| 68,10 € | 53,80 € | 217,80 € |

## FREGADORA DE BATERIA / ELECTRICA

Ideal para un fregado a fondo de superficies pequeñas y medianas. De gran autonomía cuando se trabaja con los tiempos establecidos de uso de la máquina.

Área de cobertura: 1.900 m<sup>2</sup>/h  
Ancho de trabajo: 43 cm  
Volumen depósito: 25 l  
Peso: 84 kg



| 24 h    | +24     | SEMANA   |
|---------|---------|----------|
| 80,20 € | 63,30 € | 256,60 € |

## FREGADORA CONDUCTOR SENTADO

Equipo de la nueva generación de cabezales de cepillos cilíndricos y circulares se pueden ajustar en distintos anchos útiles (55-75 cm). El accionamiento de los cepillos se realiza mediante un soporte en estrella. Con un radio de viraje de solo 1,6 m, ofrece una excelente maniobrabilidad.

Ancho útil de los cepillos: 550 - 750 mm  
Ancho útil al aspirar: 850 - 940 mm  
Depósito de agua limpia/sucia: 90 / 90 l  
Rendimiento de superficie efectivo : 3375 m<sup>2</sup>/h  
Peso (con accesorios): 149 Kg  
Dimensiones: 1450 x 800 x 1200 mm



| 24 h     | +24      | SEMANA   |
|----------|----------|----------|
| 142,70 € | 112,80 € | 456,50 € |



 Consultar precio de transporte en furgoneta

 Consultar precio de transporte en camión

### LIMPIADOR PROFESIONAL A VAPOR

Permite vaporizar y aspirar el agua en una sola pasada. Trabajo en seco/húmedo.

Potencia: 3000 W  
Presión: 6 bar.  
Longitud cable: 7,5 m  
Peso: 39 kg  
Tensión: 220 – 240 V  
Dimensiones: 640 x495x965 mm



| 24 h    | +24     | SEMANA   |
|---------|---------|----------|
| 70,24 € | 55,51 € | 224,84 € |

### HIDROLIMPIADORA AGUA CALIENTE

Eléctrica con motor auxiliar de gasoil para calentar agua.

Caudal: 8,3 l/min. Presión de trabajo: 120 bar.  
Temperatura max 80°C.  
Potencia conectada: 2.9 kW.  
Consumo de gasóleo a plena carga: 3.2 kg/h.  
Depósito de combustible: 15 l. Peso: 86 Kg.  
Dimensiones (la. x an. x al.):  
1060 x 650 x 920 mm.



| 24 h    | +24     | SEMANA   |
|---------|---------|----------|
| 83,00 € | 65,60 € | 265,60 € |

### HIDROLIMPIADORA GASOLINA ALTA PRESION 250 BARES

Carro de transporte apropiado para todo terreno, ruedas grandes de neumáticos macizos. Sobrepresión admisible máx.: 200-250 bares.

Caudal de agua: 15 l/min.  
Motor: 420 cc. Peso: 80 kg.  
Consumo 2,1 l/h. Autonomía: 3 h.



| 24 h    | +24     | SEMANA   |
|---------|---------|----------|
| 67,90 € | 53,60 € | 216,90 € |
| 9,27 €  | 7,31 €  | 29,76 €  |
| 7,31 €  | 5,87 €  | 23,58 €  |

Chorro de arena en mojado

Desatascador de tubería: manguera

### LIMPIADOR DOMESTICO MOQUETAS Y TAPICERIA

Equipo de pulverización y aspiración con una presión de pulverización de 2 bar. Ideal para la limpieza de superficies textiles. La dosificación de antiespumante integrada impide la formación de espuma excesiva en el depósito de agua sucia.

Máx. rendimiento en superficie 30 - 45 m²/h  
Caudal de aire: 54 l/s. Vacío: 254 mbar  
Caudal de pulverización: 2 l/min  
Depósito de agua limpia/sucia: 10 / 9 l



| 24 h    | +24     | SEMANA   |
|---------|---------|----------|
| 40,50 € | 31,90 € | 129,50 € |

### HIDROLIMPIADORA ELECTRICA DE AGUA FRIA

Para aplicaciones de limpieza rápidas.

Caudal de agua: 11 l/min.  
Presión máxima: 160 bar.  
Peso: 45 Kg.  
15 metros de manguera de alta presión



| 24 h    | +24     | SEMANA   |
|---------|---------|----------|
| 44,10 € | 34,80 € | 140,90 € |

### + IMPLEMENTOS

| 24 h   | +24    | SEMANA  |                                   |
|--------|--------|---------|-----------------------------------|
| 9,27 € | 7,31 € | 29,76 € | Chorro de arena en mojado         |
| 7,31 € | 5,87 € | 23,58 € | Desatascador de tubería: manguera |

### LIMPIADOR DE SUELOS DE MADERA INTERIOR Y EXTERIOR

Máquina limpiadora compacta de gran alcance para la limpieza de pisos barnizados, aceitados y de madera. Potente y fácil de maniobrar.



| 24 h    | +24     | SEMANA   |
|---------|---------|----------|
| 50,60 € | 40,00 € | 161,90 € |



> Consumibles NO incluidos en precio.

## ASPIRADOR PROFESIONAL 20/40 LITROS

Eliminación de polvo producido por taladro, roza, desbaste, corte y perforación en seco. Eliminación de los residuos y limpieza de perforaciones en húmedo.

Presión máxima de vacío: 220 mbar  
Capacidad de contenedor: 36 l  
Capacidad de agua: 25 l  
Potencia (máx.): 1200 W

| 24 h    | +24     | SEMANA   |
|---------|---------|----------|
| 38,31 € | 30,28 € | 122,67 € |

+ **RECOMENDADO CON > BOLSA**



## ASPIRADOR PROFESIONAL 60 LITROS

Potente en húmedo y en seco con sistema de limpieza del filtro semiautomática. Ideal para eliminación de residuos, limpieza de perforaciones en húmedo y eliminación de polvo producido por taladro, roza, corte, etc.

Potencia (máx.): 2.4 kW  
Presión máxima de vacío: 235 mbar  
Capacidad de contenedor: 72 l  
Capacidad de agua: 52 l

| 24 h    | +24     | SEMANA  |
|---------|---------|---------|
| 47,17 € | 37,28 € | 151,20€ |

+ **RECOMENDADO CON > BOLSA**  
(para trabajos en seco)



## ASPIRADOR INDUSTRIAL MONOFASICO 20 / 50 L

Para los profesionales que necesitan prestaciones de aspiración y filtración excelentes. Ideal para construcción, carrocería y en aquellos sectores que necesitan de un aspirador práctico y con buena maniobrabilidad para la aspiración de polvo fino debido a sus filtros de clase H pra retener impurezas

Capacidad depósito: 20 - 50 l  
Dimensiones (20l) / (50l): 540x580x850 / 795x600x1095 mm  
Potencia máx: 2.2 - 3kw  
Peso (20/50): 35 -67 kg  
Voltaje: 230 V

| 24 h    | +24     | SEMANA   |      |
|---------|---------|----------|------|
| 50,36 € | 37,69 € | 161,00 € | 20 l |
| 53,25 € | 42,00 € | 170,25 € | 50 l |



## ASPIRADOR INDUSTRIAL TRIFASICO

Aspirador versátil y compacto, con chasis robusto y un diseño innovador, superficie filtrante y sistema de liberación rápida del contenedor. Está equipado con turbina de canal lateral, válvula de compensación, agitador manual del filtro vertical, interruptor de circuito y silenciador adicional. Ideal para utilizar con fresadoras y pulidoras.

Peso: 90 kg  
Potencia: 3 - 4 kW  
Caudal: 420mc/h  
Dimensiones:  
800 x 1530 x 660 mm

| 24 h    | +24     | SEMANA   |
|---------|---------|----------|
| 63,33 € | 52,42 € | 212,48 € |



## + **IMPLEMENTO > ASPIRADOR SILICE**

Depósito continuo que **se utiliza necesariamente con un aspirador**. es de sacos con ruedas sacos con ruedas y barra de empuje para el uso con extractores de polvo. Ideal para limpiezas de lijados, serrado de madera, corte y desbaste ligero. Dimensiones (L x An x Al): 570 x 380 x 682 mm.

Capacidad de contenedor: 25 l  
Capacidad para polvo: 32 kg

| 24 h    | +24     | SEMANA  |
|---------|---------|---------|
| 23,00 € | 18,23 € | 71,60 € |



**DEWALT**

**POWER  
SHIFT**



# ROMPIENDO BARRERAS. SIEMPRE HACIA ADELANTE

LA ELECTRIFICACIÓN HA LLEGADO A LA OBRA

**ALQUILA MAQUINARIA MÁS GRANDE**



**AHORA SOMOS PARTE DEL GRUPO**

**KALOUTOU**  
ALQUILER DE MAQUINARIA





> Consumibles **NO** incluidos en precio.

## CORTACESPED PROFESIONAL

Cortacésped autopropulsado, robusto, sin cables y a batería con una unidad de corte ancha y velocidad variable. Ideal para trabajos silenciosos con un bajo funcionamiento y mantenimiento fácil. Existe la posibilidad de tener esta máquina en el modelo de trabajo "mulching".

Anchura de corte: 51 cm. Altura de corte: 26 - 74 mm  
Peso: 41 kg



| 24 h    | +24     | SEMANA   |
|---------|---------|----------|
| 38,30 € | 30,20 € | 122,00 € |

## CORTACESPED PROFESIONAL GIRO CERO



Para usos intensivos. Llega a lugares a los que los cortacésped normales no pueden llegar.

Motor Kawasaki 2 cilindros  
Ancho de corte: 152 cm  
Altura de corte: 25-140 mm  
Velocidad: 13 km/h (adelan  
Depósito gasolina: 45 l. Pe:  
Potencia máxima: 29 CV



| 24 h     | +24      | SEMA     |
|----------|----------|----------|
| 130,70 € | 103,30 € | 418,20 € |

**TORO.**

NUEVA

**Dingo TX1000 Turbo**

**POTENTE, VESÁTIL Y REDISEÑADA**



**Riversa**  
THE GREEN TEAM

Importador y distribuidor oficial de TORO desde 1976



 Consultar precio de transporte en furgoneta

 Consultar precio de transporte en camión

## CORTATEPES

El Eliet Turfaway 600 permite cortar rápidamente una fina capa de césped con precisión. La construcción única de esta cortadora de césped sobre orugas garantiza una máquina estable con un óptimo agarre al suelo, lo que asegura el máximo confort para el operador. Gracias a la mayor tracción que proporcionan las orugas, puede aflojar los tepes de 60 cm de ancho.

Autopropulsado. Motor: Honda Gasolina

Inicio: arranque manual

Ajuste de profundidad: 0 a -60 mm

Velocidad de corte: 800 st/min

Longitud de la carrera: 38 mm

Anchura de trabajo: 600 mm

Ancho de las vías: 100 mm

Superficie de contacto con el suelo: 960 cm<sup>2</sup>

Dirección: Joystic

Peso: 195 kg



| 24 h     | +24     | SEMANA   |
|----------|---------|----------|
| 113,90 € | 89,90 € | 364,40 € |

## AIREADORA – PINCHADORA

Ventila grandes superficies de césped, perforando con pequeños cilindros la tierra.

Superficie: 2000 m<sup>2</sup>

Peso: 109 kg.

Motor 118 cc



| 24 h    | +24     | SEMANA   |
|---------|---------|----------|
| 88,80 € | 70,10 € | 284,10 € |

## PEINADORA DE CESPED ARTIFICIAL DOMESTICO

Limpia tu césped artificial de musgo, hojas y otros desechos mientras peina y levanta el pelo del césped. Recomendado desde 150 hasta 450 m<sup>2</sup>.

Disponemos también de modelo electrico con cesto recogedor.



| 24 h    | +24     | SEMANA  |
|---------|---------|---------|
| 23,30 € | 18,30 € | 74,30 € |

## ESCARIFICADORA PROFESIONAL AUTOPROPULSADA

Escarificadora con cuchillas contrarrotativas para la eliminación perfecta de paja y musgo. Además, gracias a la separación entre cuchillas se puede limpiar de manera fácil y completa.

Motor: Honda GX200

Peso (kg): 93. Potencia: 6,5 CV

Nº de cuchillas: 66 doble corte

Ancho de trabajo (cm): 55



| 24 h    | +24     | SEMANA   |
|---------|---------|----------|
| 73,90 € | 58,40 € | 236,30 € |



> Consumibles **NO** incluidos en precio.

## ROBOT DESBROZADOR

Máquina radio controlada sobre orugas diseñada para segar en condiciones extremas. Plato de corte ventral de 100 cm para una máxima compacidad y agilidad. Una máquina muy compacta capaz de desbrozar ramas y arbustos. Su control remoto lo hace muy fácil de manejar.

Además, su control de estabilidad garantiza la máxima seguridad. Su bajo centro de gravedad, sus compactas dimensiones y robustas orugas permiten trabajar en espacios inclinados.

Motor: Honda iGXV 800

Cilindrada: 779 cc

Ancho de corte: 100 cm

Peso: 650 Kg



|          |          |          |
|----------|----------|----------|
| 24 h     | +24      | SEMANA   |
| 261,60 € | 206,70 € | 837,30 € |

## ZANJADORA AUTOPROPULSADA 20 CV 15X90 CM

Para parques municipales, campos deportivos, campos de golf, obras y construcción. Puede excavar muchos metros de zanja con un alto rendimiento.

Motor: Kawasaki Gasolina 20 cv con arranque eléctrico

Longitud espada: 210 cm

Anchura: 86 cm. Altura: 117 cm. Peso: 514 kg

Profundidad de la espada: 90 cm

Ancho de la espada: 15 cm



|          |          |          |
|----------|----------|----------|
| 24 h     | +24      | SEMANA   |
| 222,80 € | 176,00 € | 712,90 € |

 Consultar precio de transporte en furgoneta

 Consultar precio de transporte en camión

### DESBROZADORA BATERIA / GASOLINA

De alto rendimiento y resistente. Ligera y bien equilibrada con sistema antivibración. Estanca al agua y con Bluetooth.

Peso (sin batería): 4,9 kg  
3 velocidades  
Cilindrada: 35 cc  
Diámetro de corte: 450 mm



| 24 h    | +24     | SEMANA   |
|---------|---------|----------|
| 39,86 € | 31,51 € | 127,61 € |

+

### RECOMENDADO CON > BATERIA DE MOCHILA

### BATERIA DE MOCHILA

Batería duradera y resistente, de gran capacidad (31,1 Ah) y diseño robusto para un trabajo diario al aire libre.



| 24 h    | +24     | SEMANA  |
|---------|---------|---------|
| 24,61 € | 19,46 € | 78,79 € |

### RODILLO ALISADO

Compacto, ligero y de fácil uso.  
Implemento pinchador: Para airear el césped.



| 24 h    | +24     | SEMANA  |                          |
|---------|---------|---------|--------------------------|
| 13,80 € | 10,81 € | 49,13 € | Rodillo                  |
| 5,56 €  | 4,42 €  | 17,92 € | Implemento escarificador |

### DESBROZADORA AUTOPROPULSADA

Puede con maleza de hasta 2 metros de alto y ramas de 5 cm de diámetro.



Anchura de corte: 71 cm  
Altura de corte: 10,16 cm  
Motor: 14,5 cv.  
Depósito gasolina: 3,79 l  
Peso: 171 kg  
Dimensiones (L x An x Al): 226 x 76 x 107 cm



| 24 h     | +24     | SEMANA   |
|----------|---------|----------|
| 100,00 € | 79,31 € | 320,94 € |

### DESBROZADORA AUTOPROPULSADA DE MARTILLO 91 CM

Especial para taludes y zonas difícil acceso. Tiene una carcasa de desbroce especial para su plataforma de 91 cm.

Altura corte: 25-114 mm  
Anchura corte: 91 mm  
Potencia: 14 Hp  
Unidad de corte: 24 cuchillas tipo martillo  
Peso: 160 kg



| 24 h     | +24      | SEMANA   |
|----------|----------|----------|
| 159,13 € | 125,76 € | 509,33 € |



> Consumibles y cadenas de motosierra NO incluidos en precio.

## MOTOSIERRA DE PODA BATERIA

De uso profesional, especializada en las actividades de poda en altura. Es un modelo ligero, compacto y resistente. Ideal para labores en la ciudad y zonas residenciales gracias a la tecnología que reduce las emisiones de gases tóxicos.

Peso: 2,7 kg.  
Voltaje de batería: 1,1 kW  
Longitud de espada:  
20 - 30 cm

| 24 h    | +24     | SEMANA  |
|---------|---------|---------|
| 35,84 € | 28,32 € | 114,74€ |



**RECOMENDADO CON >  
BATERIA DE MOCHILA**



## MOTOSIERRA PEQUEÑA BATERIA

Motosierra ligera, silenciosa y extremadamente sencilla de usar. Perfecta para carpinteros, granjeros y otros usuarios. Equipada con motor sin escobillas y cadena que se tensa sin herramientas.

Longitud espada: 35 cm  
Tensión: 36V  
Peso (sin batería): 2,7 kg



| 24 h    | +24     | SEMANA   |
|---------|---------|----------|
| 35,84 € | 28,32 € | 114,74 € |

## MOTOSIERRA MEDIANA BATERIA

Motosierra a batería potente y eficiente. Es ideal para cortar y talar árboles pequeños o medianos, y para tareas en las que se requiere un corte suave y eficiente. Diseñada para profesionales que necesiten una motosierra ligera, equilibrada y de alto rendimiento.

Longitud espada: 30-40 cm  
Tensión: 36V  
Peso (sin batería): 2,9 kg

| 24 h    | +24     | SEMANA  |
|---------|---------|---------|
| 49,54 € | 38,14 € | 158,51€ |



**RECOMENDADO CON >  
BATERIA DE MOCHILA**



## MOTOSIERRA GRANDE BATERIA

Primera motosierra de batería diseñada específicamente para el trabajo profesional. La potencia eléctrica total de 3,0 kW se convierte en una velocidad de la cadena de hasta 30 m/s gracias a la potente batería. Ideal para la tala de árboles pequeños y medianos, para desramar y cortar a medida.

Tensión nominal: 36 V. Peso: 5,4 kg.  
Longitud espada corte: 40-45 cm.



| 24 h    | +24     | SEMANA   |
|---------|---------|----------|
| 49,54 € | 38,14 € | 158,51 € |

## PODADORA EN ALTURA BATERIA / GASOLINA

Podadora a batería desarrollada para profesionales, con tubo telescópico (alcance de 5 metros) y de mayor rendimiento que sus equivalentes a gasolina. Máxima eficiencia y durabilidad con un reducido peso, excelente ergonomía y funcionamiento silencioso.

Peso: 5 kg  
Tensión: 36 V  
Longitud de espada: 25 cm



| 24 h    | +24     | SEMANA   |
|---------|---------|----------|
| 48,00 € | 37,90 € | 153,60 € |



### CORTASETOS EN ALTURA A BATERIA / GASOLINA

Con un alcance de 226 cm, velocidad de corte elevada (4000 ciclos/min) y durabilidad, este cortasetos proporciona resultados de gran calidad. Silencioso y limpio, perfecto para usar en áreas residenciales, hoteles, hospitales y otros ambientes sensibles al ruido.

Longitud de cuchilla: 55 cm

Peso (sin batería): 4,15 kg

### CORTASETOS BATERIA / GASOLINA

Cortasetos a batería de gran potencia y excelente rendimiento de corte. Cuenta con 3 velocidades distintas según el trabajo que se deba realizar. Ideal para cortar pequeñas ramas, ramas delgadas o setos densos de forma suave y eficaz.

Voltaje de la batería: 40 V

Longitud de cuchilla: 60 cm

Peso: 4,9 kg



| 24 h    | +24     | SEMANA   |
|---------|---------|----------|
| 48,00 € | 37,90 € | 153,60 € |



| 24 h    | +24     | SEMANA   |
|---------|---------|----------|
| 36,10 € | 28,50 € | 115,60 € |



**HUSTLER**



**GRIN**



**ELIET**



**JARDINERÍA  
PROFESIONAL**



**COMERCIAL  
DE SUMINISTROS**

*Contando desde 1941*

[www.suminis.com](http://www.suminis.com)





> Consumibles NO incluidos en precio.

## SOPLADOR A BATERIA

Soplador de gran potencia, ligero y compacto. Cuenta con una boquilla telescópica de tres posiciones, hasta los 100 mm de largo. Es la mejor opción para su uso en resorts, lugares públicos y áreas residenciales.

Voltaje de la batería: 40 V  
Potencia sonora: 94,10 dB(A)  
Velocidad del aire: 53 m/seg  
Peso: 3,9 kg



| 24 h    | +24     | SEMANA  |
|---------|---------|---------|
| 29,10 € | 23,10 € | 93,30 € |

## SOPLADOR DE MOCHILA A BATERIA

Potente, equilibrado y ergonómico, con un flujo de aire impresionante (21N) para un uso profesional. Su gran potencia de soplado, sus vibraciones reducidas y su nivel de ruido más bajo le permiten trabajar en áreas urbanas y zonas públicas. Estanco al agua (IPX4) y con características como función de caudal constante, panel de control intuitivo y funcionamiento mediante batería de ion de litio.

Velocidad de aire: 54 m/s  
Clindrada: 50 cc  
Peso (sin batería): 6,3



| 24 h    | +24     | SEMANA   |
|---------|---------|----------|
| 40,30 € | 31,70 € | 128,80 € |

# TOOLQUICK

## MEJOR EMPRESA DE ALQUILER EUROPEA

European Rental Awards 2022



 Consultar precio de transporte en furgoneta

 Consultar precio de transporte en camión

### FUMIGADOR DE CARRETILLA

Ideal para profesionales de la jardinería y agricultura. Puede pulverizar árboles de gran envergadura.

Motor cuatro tiempos. Bomba de pistón. Presión: 25 atm. Caudal: 7 l/min. Depósito: 100 l. Peso: 44 kg.



| 24 h    | +24     | SEMANA   |
|---------|---------|----------|
| 34,60 € | 27,30 € | 110,80 € |

### ATOMIZADOR DE MOCHILA

Para el tratamiento y la desinfección de cultivos, pequeñas plantaciones y viveros. Puede esparcir líquidos (como anticriptogámicos y antiparasitarios) o polvos.

Potencia: 4,5 cv. Cilindrada: 61,3 cm<sup>3</sup>  
Caudal máx. de aire: 20,0 m<sup>3</sup>/min  
Velocidad aire: 90 m/sec  
Erogación líquidos: 0,67 ÷ 5,15 L/min



| 24 h    | +24     | SEMANA   |
|---------|---------|----------|
| 43,00 € | 33,90 € | 137,40 € |

### MOTOAZADA

Destinada a labores agrícolas y mantenimiento de grandes espacios verdes. Garantiza prestaciones excelentes incluso en suelos duros y accidentados, por lo que es ideal para jardineros profesionales y agricultores.

1 marcha adelante y 1 marcha atrás  
92 cm de anchura de trabajo  
Cilindrada: 163 c.c.  
Depósito: 2,4 l  
Autonomía: 2 h  
Peso: 45 kg. CV: 6 cv



| 24 h    | +24     | SEMANA   |
|---------|---------|----------|
| 35,10 € | 27,80 € | 112,40 € |

### AHOYADORA UN USUARIO

Realiza pequeñas perforaciones en: viñedos y plantas, iluminación de carreteras, soportes para empalizadas, etc.

Potencia: 2,65 cv. Cilindrada: 51,7 cc  
Peso sin barrena: 10,5 kg  
Diámetro max: 200 mm  
Profundidad máxima: 1,2 m



| 24 h    | +24     | SEMANA   |
|---------|---------|----------|
| 48,50 € | 38,30 € | 155,20 € |

### CLAVADORA DE POSTES

Puede clavar postes de cualquier tamaño de hasta 100 mm de diámetro (120 mm opcional) con un solo operario. La acción del martillo de alto impacto golpea a 1500-2000 golpes por minuto, lo que garantiza que los postes se claven en el suelo de forma rápida y fácil en cualquier terreno. Muy profesional. Rápida y de gran potencia.

Potencia máx.: 1.3 hp/6500 rpm  
Energía impacto: hasta 43.4 j



| 24 h    | +24     | SEMANA   |
|---------|---------|----------|
| 48,50 € | 38,30 € | 155,20 € |

### VAREADORA DE PEINE

Vareador, vibrador de aceitunas y otros frutos. Vibrador profesional, eléctrico, potente y ligero, desarrollado para los trabajos más complejos del olivar. Este modelo está pensado para varear olivas, aceitunas y almendras.

Está equipado con un tubo de 220cm para facilitar así el trabajo del operario, dedos de fibra de carbono que no dañan el árbol y motor de 700W. Opera con una batería de litio (15Ah). Peso máquina en seco: 14 kg.



| 24 h    | +24     | SEMANA   |
|---------|---------|----------|
| 47,10 € | 37,20 € | 150,60 € |



> Consumibles NO incluidos en precio.

## BIOTRITURADORA PROFESIONAL ★

Triturando los restos de poda y jardinería puedes reducir los gastos de transporte en una proporción de 6 a 1. Esta biotrituradora es perfecta para profesionales y empresas de jardinería que trabajen en municipios, urbanizaciones, viveros o grandes superficies de terreno.

| 24 h     | +24      | SEMANA   |
|----------|----------|----------|
| 252,20 € | 199,30 € | 807,20 € |



## CARACTERÍSTICAS Y DIMENSIONES

|                                      |                   |                                   |                      |
|--------------------------------------|-------------------|-----------------------------------|----------------------|
| <b>Capacidad</b>                     | 130 / 150 mm      | <b>Toneladas por hora</b>         | 3 / 3,75 T/h         |
| <b>Potencia</b>                      | 23 cv / 34 cv     | <b>Tamaño tolva / tamaño boca</b> | 970x790 / 150x230 mm |
| <b>Combustible</b>                   | Gasolina / diésel | <b>Longitud</b>                   | 355,6 cm             |
| <b>Sistema de trituración</b>        | Tipo Disco        | <b>Anchura</b>                    | 129 cm               |
| <b>Velocidad de cuchilla</b>         | 1.800 / 1.700 rpm | <b>Altura</b>                     | 233,5 cm             |
| <b>Capacidad combustible (motor)</b> | 27 l              | <b>Peso</b>                       | 670 / 750 kg         |

★ Disponible exclusivamente en las tiendas de Rivas, Montcada, Sevilla, Mijas, Paterna y Alicante.

## CONSULTAR PRECIO DE TRANSPORTE





 Consultar precio de transporte en furgoneta

 Consultar precio de transporte en camión

### BIOTRITURADORA DE PODA

Tritura todo tipo de material verde a través de una única tolva de alimentación con rodillo hidráulico, sin necesidad de separar las ramas de las hojas y sin riesgo de atascos en el rotor. Además, el nuevo sistema de descarga trasera permite depositar las astillas tras la máquina sin esfuerzo. Gracias a sus 14 cv de potencia permite triurar ramas de hasta 80 mm de diámetro. Para desplazarla, muévvela cómodamente sobre sus ruedas.

Peso: 232 kg

Dimensiones:

1.680 x 750 x 1.390 mm



| 24 h     | +24      | SEMANA   |
|----------|----------|----------|
| 134,40 € | 106,10 € | 430,00 € |

### DESTOCONADORA AUTOPROPULSADA DE DISCO

La función Intelli-Sweep™ ajusta automáticamente la velocidad de barrido en función de la carga sobre la rueda, para mantener un rendimiento óptimo. Las orugas aumentan la estabilidad en pendientes laterales. Controles fáciles de usar.

Peso: 545 kg. Motor: 730 V

Profundidad de corte: 31,7 cm



| 24 h     | +24      | SEMANA   |
|----------|----------|----------|
| 223,30 € | 176,30 € | 714,50 € |

### RAJADORA DE LEÑA Y TRONCOS

La astilladora de leña es una herramienta mecánica diseñada para partir troncos y reducirlos a trozos más pequeños. Se utiliza principalmente para preparar leña destinada a chimeneas, estufas o barbacoas, así como en trabajos forestales y de jardinería. Funciona mediante sistemas hidráulicos o eléctricos y es empleada tanto por particulares como por profesionales para facilitar el procesamiento, manejo y transporte de la madera.

| 24 h    | +24     | SEMANA   |
|---------|---------|----------|
| 55,30 € | 45,70 € | 185,00 € |



**NUEVO**



> Consumibles NO incluidos en precio.

## CARGADORA COMPACTA MULTIUSOS 500-650 KG

DINGO es una miniexcavadora muy versátil, a la que se le pueden acoplar implementos diferentes que te pueden ayudar a solventar con éxito todos los retos de tu día a día.



|  |                    |
|--|--------------------|
| Potencia                               | 27 cv              |
| Combustible                            | Gasolina*          |
| Depósito combustible                   | 40 l               |
| Longitud total                         | 233,7 cm           |
| Anchura / Altura                       | 85,6 / 117,1 cm    |
| Máxima altura de trabajo               | 229 cm             |
| Velocidad (hacia delante/marcha atrás) | 0-6,4/1,6-3,2 km/h |
| Peso                                   | 854 kg             |
| Cazo estándar                          | Incluido           |

(\*) También disponible opción diésel.



|          |          |          |
|----------|----------|----------|
| 24 h     | +24      | SEMANA   |
| 165,60 € | 130,80 € | 530,10 € |

## CARGADORA COMPACTA MULTIUSOS 1000 KG

Con sus brazos de carga de elevación vertical, es capaz de levantar 454 kg. La Dingo TX 1000 también tiene un alcance mayor a su altura máxima para una óptima productividad. La altura del pasador de giro, a 206 cm del suelo, permite que los brazos sobrepasen los laterales de un volquete de 27 m o de un camión de una tonelada. Es ligera y maniobrable, con gran potencia y alcance.

Potencia: 25,35 cv. Combustible: Diesel  
 Depósito combustible: 57,5 l  
 Longitud total: 208 cm  
 Anchura/Altura: 86cm/135 cm  
 Máxima altura de trabajo: 267 cm  
 Velocidad (hacia delante/marcha atrás): 0-7/6 km/h  
 Peso (sin cazo): 1184 kg



|          |          |          |                        |
|----------|----------|----------|------------------------|
| 24 h     | +24      | SEMANA   |                        |
| 205,40 € | 162,20 € | 657,10 € | Cargadora Compacta     |
| 55,50 €  | 43,90 €  | 177,50 € | Implemento desbrozador |

 Consultar precio de transporte en furgoneta

 Consultar precio de transporte en camión

## IMPLEMENTOS CARGADORA



### Desbrozadora

 Implemento sólo para la cargadora multiusos 1000 kg.

| 24 h    | +24     | SEMANA   |
|---------|---------|----------|
| 55,50 € | 43,90 € | 177,50 € |



### Nivelador

Imprescindible para nivelar, distribuir y dar acabado.

| 24 h   | +24    | SEMANA  |
|--------|--------|---------|
| 6,20 € | 4,80 € | 19,80 € |



### Ahoyador

Diámetro de barrena: 23 cm.

| 24 h    | +24     | SEMANA   |
|---------|---------|----------|
| 55,50 € | 43,90 € | 177,50 € |



### Destoconador vertical/disco

 Implemento sólo para la cargadora multiusos 1000 kg.

| 24 h    | +24     | SEMANA   |
|---------|---------|----------|
| 91,90 € | 72,50 € | 294,20 € |



### Zanjadora

Versión Par Alto o Alta Velocidad.

| 24 h    | +24     | SEMANA   |
|---------|---------|----------|
| 59,80 € | 47,30 € | 191,50 € |



> Consumibles NO incluidos en precio.

## TALADRO DE VÍAS

Es perfecto para trabajos individuales. Gracias a su tamaño compacto permite reducir el tiempo de trabajo, evitando cualquier peligro para el trabajador.

El pasador puede ser usado para orificios de diámetros desde 7 a 27,5 mm en vías de hasta 45 mm de espesor, para vías desde 13 a 40 mm y 50 de espesor es necesario el uso de aparatos de corte que permitan ampliar el diámetro de la vía.

Cuenta con un sistema de refrigeración que consiste en una bomba cuyo contenido son lubricantes, y está conectado a un racor de conexión rápida.

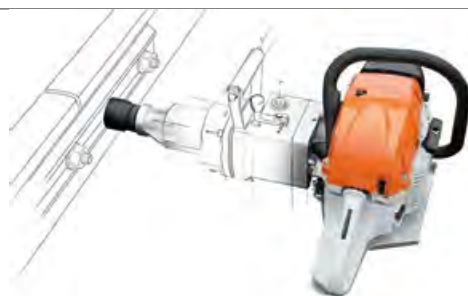


| 24 h    | +24     | SEMANA   |
|---------|---------|----------|
| 81,40 € | 64,30 € | 260,40 € |

|                                  |                      |
|----------------------------------|----------------------|
| <b>Espesor mínimo de la rail</b> | 7 mm                 |
| <b>Espesor máximo de la rail</b> | 40 mm                |
| <b>Peso</b>                      | 19,5 kg              |
| <b>Potencia del motor</b>        | 1 kW                 |
| <b>Cilindrada</b>                | 35,8 cm <sup>3</sup> |
| <b>Motor</b>                     | 4 tiempos            |
| <b>Combustible</b>               | Gasolina sin plomo   |

## LLAVE DE IMPACTO PORTATIL

Diseñada para el apriete y desapriete de tirafondos, tornillos de brida y tuercas. Su comodidad de uso, el nivel de vibración muy reducido, y su robustez hacen de esta máquina la herramienta ideal para obras ferroviarias.



| 24 h    | +24     | SEMANA   |
|---------|---------|----------|
| 68,90 € | 54,40 € | 220,40 € |

|  |  |
|--|--|
| <b>Motor</b>   | Motor gasolina 2 tiempos, 3.1 kW a 9 500 rpm |
| <b>Velocidad en vacío de la boca modo apriete</b>    | 940 rpm                                      |
| <b>Velocidad en vacío de la boca modo desapriete</b> | 1.400 rpm                                    |
| <b>Nivel de vibración</b>                            | 11,7 m/s <sup>2</sup>                        |
| <b>Capacidad del depósito</b>                        | 0,6 l  |
| <b>Longitud</b>                                      | 650 mm                                       |
| <b>Anchura</b>                                       | 450 mm                                       |
| <b>Altura</b>  | 275 mm                                       |




## TRONZADORA DE CARRIL ULTRA LIGERA

Nueva referencia en materia de corte de carril, con resultados de corte excepcionales y tiempos de corte del carril ultracortos.

Destaca por su precisión, confort de utilización excepcional y productividad elevada.

Duración prolongada del disco. Su sistema homologado de filtración de aire con pre-filtro de ciclón, garantiza dos veces menos mantenimiento, prolongando la duración del disco.



| 24 h    | +24     | SEMANA   |
|---------|---------|----------|
| 61,20 € | 48,40 € | 195,80 € |

|   |                                     |
|---|-------------------------------------|
| <b>Motor</b>                                | Gasolina, 6,8 CV (5 kW) a 9 000 rpm |
| <b>Capacidad del tanque de gasolina</b>     | 1,2 l                               |
| <b>Consumo de combustible</b>               | 1,7 litros por hora                 |
| <b>Disco de corte</b>                       | 350 mm de diámetro                  |
| <b>Longitud sin disco</b>                   | 760 mm                              |
| <b>Longitud con disco</b>                   | 860 mm                              |
| <b>Anchura</b>                              | 315 mm                              |
| <b>Altura</b>                               | 430 mm                              |
| <b>Peso tronadora sin soporte de guiado</b> | 16,5 kg                             |
| <b>Peso soporte de guiado</b>               | 6,9 kg                              |

## ABRE TU CUENTA CRÉDITO

Llévate lo que quieras, sin necesidad de fianza, efectivo o tarjeta, simplemente con tu DNI o CIF\*. Domicilia tus pagos y autoriza a quien quieras a usarla. Podrás recoger o entregar en cualquier tienda y disfrutar de promociones exclusivas.

**Pide el formulario en nuestras tiendas o descárgalo en [www.toolquick.es](http://www.toolquick.es) y envíalo junto con la documentación solicitada a [info@toolquick.es](mailto:info@toolquick.es)**

**> PARA PYMES, PROFESIONALES Y AUTÓNOMOS**



(\*) Previa aprobación departamento de riesgos de ToolQuick.

# ÍNDICE DE MÁQUINAS



**A**

| ID         | MÁQUINA   | Pág |
|------------|---|-----|
| G00073     | Abrillantadora grande                           | 36  |
| G00239     | Abrillantadora manual                           | 36  |
| G00074     | Abrillantadora pequeña                          | 36  |
| G00232     | Aerotermino electrico de aire                   | 65  |
| G00263     | Aerotermino electrico trifasico de aire         | 65  |
| G00021     | Ahoyadora un usuario                            | 81  |
| G00008     | Aireadora - pinchadora                          | 75  |
| G00093     | Airless alto rendimiento                        | 55  |
| G00261     | Andamio MiTower                                 | 40  |
| G00269     | Andamio MiTower plus                            | 40  |
| G00412     | Andamio profesional ancho 1,35 / 1,50 m         | 38  |
| G00104     | Andamio profesional estrecho 0,75 m             | 38  |
| G00356     | Andamio teletower                               | 41  |
| G00188     | Apilador manual                                 | 46  |
| G00415/410 | Aspirador industrial monofasico 20 l / 50 l     | 72  |
| G00360     | Aspirador industrial trifasico                  | 72  |
| G00079     | Aspirador profesional 20 / 40 litros            | 72  |
| G00080     | Aspirador profesional 60 litros                 | 72  |
| G00028     | Atomizador de mochila                           | 81  |
| G00038     | Atornilladora bateria                           | 49  |
| G00259     | Atornilladora para pladur                       | 49  |
| VENTA      | Bajante escombros flexible                      | 51  |
| G00457     | Bandeja vibrante 360°                           | 29  |
| G00136     | Bandeja vibrante 90 kg                          | 29  |
| G00034     | Barredora a bateria                             | 70  |
| G00391     | Barredora conductor sentado                     | 70  |
| G00473     | Barredora vial                                  | 70  |
| G00316     | Bateria de mochila                              | 77  |
| G00288     | Biotrituradora de poda                          | 83  |
| G00283     | Biotrituradora profesional                      | 82  |
| VENTA      | Boca (Bajante escombros flexible)               | 51  |
| G00287     | Bomba de lodos                                  | 66  |
| G00271     | Bomba de vacio para perforadora                 | 18  |
| G00137     | Bomba sumergible 1 cv con sensor liquidos       | 66  |
| G00138     | Bomba sumergible 1 cv nivel succion 0           | 66  |
| VENTA      | Broca hueca                                     | 17  |
| G00474     | Calentador combustion interna infrarrojo 20 kw  | 64  |
| G00461     | Calentador combustion interna infrarrojo 40 kw  | 64  |
| G00088     | Calentador electrico por infrarrojos onda corta | 64  |
| G00403     | Campana antipolvo                               | 26  |
| G00091     | Cañon de combustion directa de gasoleo          | 65  |
| G00330     | Cañon de combustion indirecta de gasoleo        | 65  |
| G00298     | Cañon de gas mecanico                           | 65  |
| G00297     | Cañon electrico trifasico                       | 65  |
| G00331     | Cañon electrico trifasico/ industrial           | 65  |
| G00354/387 | Cañon nebulizador contra polvo 25l / 35l        | 14  |
| G00176     | Cargador rapido para Bobcat                     | 8   |
| G00421     | Cargadora compacta multiusos 1000 kg            | 84  |
| G00280     | Cargadora compacta multiusos 500 - 650 kg       | 84  |
| G00462     | Cargadora compacta tipo Bobcat                  | 32  |
| G00325     | Carretilla a bateria                            | 10  |
| G00031     | Carretilla jardin y obra                        | 45  |
| G00377     | Carretillas de 3 ruedas                         | 45  |
| G00113     | Carro manual                                    | 45  |
| G00478     | Carro manual para polipasto                     | 47  |
| G00272     | Centralita hidraulica de mano                   | 19  |
| G00068     | Cepillo a bateria                               | 52  |
| G00444     | Cilindro quebrantador                           | 19  |
| G00270     | Cizalla de demolicion                           | 19  |
| G00460     | Clavadora a polvora hasta 72 mm                 | 52  |
| G00414     | Clavadora bateria                               | 52  |
| G00279     | Clavadora de hormigon a bateria                 | 50  |
| G00155     | Clavadora de postes                             | 81  |
| G00043     | Clavadora gas hormigon-hierro                   | 50  |
| G00041     | Clavadora neumática                             | 50  |
| G00398     | Clavadora polvora cubiertas metalicas           | 50  |
| G00042     | Clavadora polvora hormigon-hierro               | 50  |
| G00097     | Compresor                                       | 55  |
| G00096     | Compresor continuo                              | 55  |
| G00205     | Compresor de pistones movil                     | 55  |
| G00098     | Compresor maletin                               | 55  |
| G00152     | Comprobador de presion de tuberias              | 68  |
| G00001     | Cortacesped profesional                         | 74  |
| G00230     | Cortacesped profesional giro cero               | 74  |
| G00352     | Cortadora 230 mm bateria                        | 26  |
| G00466     | Cortadora bateria disco 350                     | 21  |
| G00214     | Cortadora compacta de juntas 800 mm             | 20  |
| G00058     | Cortadora de azulejos manual 0,70 m             | 24  |
| G00253/256 | Cortadora de azulejos manual 1,30 m - 1,20 m    | 24  |
| G00392     | Cortadora de azulejos manual 1,55 m             | 24  |
| G00469     | Cortadora de azulejos manual 1,80 m             | 24  |
| G00449     | Cortadora de cables bateria                     | 69  |
| G00242     | Cortadora de juntas 1000 mm                     | 21  |
| G00131     | Cortadora de juntas 350/400                     | 21  |
| G00430     | Cortadora de juntas doble disco                 | 20  |
| G00400     | Cortadora de juntas trifasica 500-600           | 21  |
| G00464     | Cortadora de plasma                             | 62  |
| G00371     | Cortadora gasolina 400 mm de profundidad        | 26  |

**D**

| ID         | MÁQUINA  | Pág |
|------------|--|-----|
| G00465     | Cortadora metal a bateria                                | 27  |
| G00015     | Cortasetos bateria / gasolina                            | 79  |
| G00234     | Cortasetos en altura bateria / gasolina                  | 79  |
| G00390     | Cortatepes   | 75  |
| G00433     | Crimpadora a bateria                                     | 69  |
| G00101     | Decapadora de pintura                                    | 56  |
| G00386     | Deposito de agua portatil                                | 18  |
| G00102     | Deposito-calderin de gotele                              | 55  |
| DEB400     | Desatascador bateria portatil                            | 68  |
| G00448     | Desatascador a bateria 75-200 mm                         | 68  |
| G00300     | Desbrozadora autopropulsada                              | 77  |
| G00455     | Desbrozadora autopropulsada martillo 91 cm               | 77  |
| G00317/311 | Desbrozadora bateria / gasolina                          | 77  |
| G00092     | Deshumidificador profesional por condensacion            | 64  |
| G00149     | Desincrustador de tuberias                               | 68  |
| G00369     | Destocoñadora autopropulsada de disco                    | 83  |
| G00146     | Detector de canalizaciones                               | 51  |
| G00355     | Distanciador de corona                                   | 18  |
| G00346     | Dobladora de hierro - acero electrica manual             | 22  |
| G00302     | Dumper articulado 4x4 1000 kg                            | 31  |
| G00364     | Dumper articulado bateria                                | 7   |
| G00404     | Dumper eco 1000 kg                                       | 7   |
| G00108     | Elevador de obra 200 kg                                  | 44  |
| G00109     | Elevador de obra 300 kg                                  | 44  |
| G00255     | Elevador de placas de pladur                             | 44  |
| G00111     | Elevador manual de materiales                            | 45  |
| G00273     | Elevador manual pequeño                                  | 45  |
| G00010     | Elevador plegable portatil 60 m                          | 44  |
| G00296     | Elevador sujecion para viga 350 kg / 25 metros           | 44  |
| G00151     | Equipo de congelacion de tuberias                        | 68  |
| G00265     | Escalera 3 tramos 10-12 m                                | 41  |
| G00106     | Escalera 3 tramos 7-9 m                                  | 41  |
| G00447     | Escalera plataforma 5,25m                                | 41  |
| G00286     | Escalera telescopica                                     | 41  |
| G00409     | Escalera telescopica plegable                            | 41  |
| G00450     | Escarificador profesional autopropulsada                 | 75  |
| G00153     | Estacion vacio / carga de aire acondicionado             | 68  |
| G00304     | Evaporativos portatiles                                  | 63  |
| G00423     | Exoesqueleto   | 56  |
| G00199     | Expandidor de tubos                                      | 68  |
| G00432     | Extensiones de horquillas para elevadores                | 45  |
| G00090     | Extractor de humos                                       | 64  |
| G00247     | Foco con tripode   | 61  |
| G00130     | Fratasadora de gasolina                                  | 20  |
| G00405     | Fregadora conductor sentado                              | 70  |
| G00075-276 | Fregadora de bateria                                     | 70  |
| G00062     | Fresadora de pavimentos gasolina                         | 22  |
| G00483     | Fresadora de pavimentos gasolina mediana                 | 22  |
| G00384     | Fresadora de pavimentos trifasica                        | 22  |
| G00440     | Fresadora multidisco trifasica                           | 22  |
| G00027     | Fumigador de carretilla                                  | 81  |
| G00442     | Generador a bateria 3600 w                               | 59  |
| G00479     | Generador a bateria 5000 w                               | 58  |
| G00323     | Generador insonorizado 40 kva con carro de transporte    | 60  |
| G00119     | Generador insonorizado inverter 2000 w                   | 59  |
| G00120     | Generador insonorizado inverter 3500 w                   | 59  |
| G00267     | Generador insonorizado inverter 6000 w - 7500 w          | 59  |
| G00351     | Generador no insonorizado 12000 W (400v) + 12000w (230v) | 58  |
| G00268     | Generador no insonorizado 20-24 Kva                      | 60  |
| G00116     | Generador no insonorizado 3000 W                         | 58  |
| G00274     | Generador no insonorizado 5000 W gran autonomia          | 58  |
| G00218     | Generador no insonorizado 6000 w trifasico               | 58  |
| G00117     | Generador no insonorizado de 4000 w a 6000 w             | 58  |
| G00115     | Globo de iluminacion                                     | 61  |
| G00238     | Grapadora  | 50  |
| G00237     | Grapadoras corrugada                                     | 50  |
| G00341     | Grua portico fija / movil 1000 / 1500 kg                 | 47  |
| G00426     | Grua portico fija / movil 2500 kg                        | 47  |
| G00322     | Grua taller  | 47  |
| G00252     | Grupo potencia hidraulica                                | 19  |
| G00485     | Guia pasacables  | 61  |
| G00083     | Hidrolimpiadora agua caliente                            | 71  |
| G00081     | Hidrolimpiadora electrica de agua fria                   | 71  |
| G00315     | Hidrolimpiadora gasolina alta presion 250 bares          | 71  |
| G00380     | Hormigonera 250 litros                                   | 22  |
| G00133     | Hormigonera grande 190 litros                            | 22  |
| G00134     | Hormigonera mediana 140 litros                           | 22  |
| G00132     | Hormigonera pequeña 100 litros                           | 22  |
| G00213     | Implemento ahoyador                                      | 85  |
| G00358     | Implemento aspirador silice                              | 72  |
| BAL200     | Implemento barredor                                      | 32  |
| G00084     | Implemento chorreador de arena en mojado                 | 71  |
| G00085     | Implemento desatascador de tuberia manguera              | 71  |
| G00212     | Implemento desbrozador                                   | 31  |
| G00311     | Implemento destocoñador vertical                         | 85  |
| G00006     | Implemento escarificador                                 | 77  |
| G00258     | Implemento martillo hidraulico minixcavadoras            | 8   |
| G00282     | Implemento nivelador                                     | 85  |

**F**

**G**

**H**

**I**

K

L

M

P

| ID     | MÁQUINA   | Pág |
|--------|---|-----|
| G00307 | Implemento para escalera MiTower                    | 40  |
| G00310 | Implemento portapalets                              | 6   |
| G00211 | Implemento zanjadora                                | 85  |
| G00319 | Imp. para centralita martillo grande 28 kg          | 19  |
| G00320 | Imp. para centralita martillo pequeño 15 kg         | 19  |
| G00057 | Ingletadora   | 54  |
| G00254 | Ingletadora telescópica                             | 54  |
| G00367 | Kit cortadora azulejos gran formato                 | 24  |
| G00332 | Kit de conducto                                     | 65  |
| G00160 | Kit hormigon impreso 1 juego de moldes (4 unds)     | 51  |
| Q09826 | Kit lapices mohs                                    | 37  |
| G00407 | Kit ventosas y carro                                | 24  |
| G00475 | Lampara led en línea Robust Light                   | 61  |
| G00422 | Levantador de baldosas 200 kg                       | 44  |
| G00186 | Levantadora de baldosas 470 kg                      | 44  |
| G00372 | Levantadora de suelos                               | 36  |
| G00208 | Levantadora de suelos mediana                       | 36  |
| G00032 | Levantadora de suelos grandes superficies           | 36  |
| G00064 | Lijadora de banda                                   | 52  |
| G00063 | Lijadora de diamante                                | 23  |
| G00067 | Lijadora de pared                                   | 56  |
| G00069 | Lijadora de parquet                                 | 34  |
| G00313 | Lijadora de parquet flexiland                       | 34  |
| G00168 | Lijadora delta                                      | 52  |
| G00065 | Lijadora orbital                                    | 52  |
| G00066 | Lijadora rotorbital                                 | 52  |
| G00314 | Limpiador de suelos de madera interior y exterior   | 71  |
| G00077 | Limpiador domestico moquetas y tapiceria            | 71  |
| G00078 | Limpiador profesional a vapor                       | 71  |
| G00221 | Llave de grifa                                      | 69  |
| G00039 | Llave de impacto a bateria                          | 49  |
| G00420 | Llave de impacto portatil                           | 87  |
| G00336 | Martillo combinado 11,5j/11 kg cable                | 17  |
| G00437 | Martillo combinado 3,6j 3 kg/5kg bateria            | 17  |
| G00303 | Martillo combinado 6j/5 kg bateria                  | 17  |
| G00337 | Martillo combinado 7,8j/7 kg cable                  | 17  |
| G00243 | Martillo perforador a bateria 2,5j/3,7 kg           | 17  |
| G00123 | Martillo rompedor 11,5j/11 kg cable                 | 16  |
| G00122 | Martillo rompedor 26j/16 kg cable                   | 16  |
| G00338 | Martillo rompedor 3,3j/3,8 kg cable                 | 16  |
| G00121 | Martillo rompedor 35j/25 kg cable                   | 16  |
| G00125 | Martillo rompedor 8,5j/7 kg cable                   | 16  |
| G00260 | Martillo rompedor 85j/27 kg                         | 16  |
| G00056 | Mesa de corte - tronzadora                          | 52  |
| G00060 | Mesa de corte humedo                                | 25  |
| G00285 | Mesa de corte humedo 0,85-1,00 metros               | 25  |
| G00257 | Mesa de corte humedo 1,20 metros                    | 25  |
| G00431 | Mesa de corte humedo 1,50/1,60 metros               | 25  |
| G00453 | Mesa de trabajo gran formato                        | 24  |
| G00103 | Mezcladora  | 56  |
| G00326 | Microexcavadora 1000 kg                             | 30  |
| G00326 | Microexcavadora 1000 kg Dual Power                  | 9   |
| G00427 | Microexcavadora bateria 1000 kg                     | 8   |
| G00171 | Mini dumper oruga autocargante y descarga en altura | 33  |
| G00229 | Mini dumper sobre oruga                             | 32  |
| G00350 | Minicargadora a bateria                             | 10  |
| G00366 | Minicargadora compacta gasolina                     | 33  |
| G00389 | Minicargadora oruga a bateria                       | 11  |
| G00171 | Minidumper con descarga en altura                   | 6   |
| G00033 | Minixcavadora 1500 kg                               | 30  |
| G00357 | Miniplataforma 5- 5,5 m                             | 42  |
| G00023 | Motoazada   | 81  |
| G00235 | Motobomba gasolina                                  | 66  |
| G00019 | Motosierra de poda bateria                          | 78  |
| G00017 | Motosierra grande                                   | 78  |
| G00318 | Motosierra mediana bateria                          | 78  |
| G00411 | Motosierra pequeña bateria                          | 78  |
| G00141 | Motosoldadura                                       | 62  |
| G00383 | Multicargador orugas 1500 kg                        | 46  |
| G00016 | Multiherramienta                                    | 53  |
| G00376 | Nivel laser instalador                              | 51  |
| G00147 | Nivel laser rotativo                                | 51  |
| G00071 | Orilladora de parquet                               | 34  |
| G00353 | Pala cargadora a bateria                            | 6   |
| G00278 | Pala cargadora compacta                             | 31  |
| G00385 | Peinadora de cesped artificial domestico            | 75  |
| G00438 | Perforadora baterial 152 mm                         | 18  |
| G00368 | Perforadora con diamante manual dd30                | 18  |
| G00127 | Perforadora de diamante con soporte hasta 200 mm    | 18  |
| G00345 | Perforadora de diamante con soporte hasta 500 mm    | 18  |
| G00484 | Perforadora diamante manual en seco                 | 18  |
| G00135 | Pison 60 kg   | 29  |
| G00408 | Pison 70 kg a bateria                               | 11  |
| G00250 | Pistola de agujas                                   | 56  |
| G00099 | Pistola de gotele                                   | 55  |
| G00100 | Pistolas plasticas y esmaltes                       | 55  |
| G00435 | Plataforma elevadora 7,50m at                       | 42  |
| G00292 | Plataforma elevadora unipersonal plegable 9/11 m    | 42  |

R

S

T

V

| ID     | MÁQUINA  | Pág |
|--------|--|-----|
| G00441 | Plataforma vertical todo terreno 5,8m altura trabajo | 43  |
| G00020 | Podadora en altura a bateria / gasolina              | 78  |
| G00401 | Polipasto electrico 800 kg                           | 47  |
| G00192 | Prensadora de tubos                                  | 69  |
| G00335 | Prensadora de tubos de acero y multicapa 54 mm       | 69  |
| G00142 | Prolongador 25/60 m (3X2,5 sección)                  | 61  |
| G00443 | Prolongador alargadera ind. Trifasica 2m 64a         | 61  |
| G00436 | Prolongador alargadera ind. Trifasica 50m 16a/32a    | 61  |
| G00340 | Prolongador perforadora diamante                     | 18  |
| G00343 | Pulidora de suelos de diamante 450 mm                | 37  |
| G00275 | Pulidora de suelos de diamante 280 mm                | 37  |
| G00072 | Pulidora de suelos en mojado                         | 37  |
| G00246 | Pulidora manual                                      | 36  |
| G00359 | Pulidora satelite                                    | 37  |
| G00393 | Purificador de aire                                  | 63  |
| G00321 | Radial 350 mm  | 19  |
| G00334 | Radial-amoladora a bateria de 230 mm                 | 26  |
| G00044 | Radial amoladora diametro 230 mm                     | 26  |
| G00309 | Radial-amoladora a bateria de 125 mm                 | 26  |
| G00046 | Radial-amoladora diametro 115 mm                     | 26  |
| FEN12E | Rajadora de leña y troncos                           | 83  |
| G00191 | Rampas de carga y descarga para furgonetas           | 47  |
| G00167 | Recortadora  | 53  |
| G00206 | Recuperador / refrigerante                           | 68  |
| G00129 | Regla vibrante gasolina 2m                           | 20  |
| G00381 | Robot cristalero 600 kg                              | 45  |
| G00312 | Robot de demolicion brokk 110                        | 12  |
| G00388 | Robot de demolicion brokk 70                         | 13  |
| G00418 | Robot desbrozador                                    | 76  |
| G00005 | Rodillo alisado                                      | 77  |
| G00277 | Rodillo compactador monocilindrico 160 kg            | 29  |
| G00009 | Rodillo lanza  | 29  |
| G00203 | Roscadora  | 68  |
| G00361 | Rotativa alta velocidad monofasica                   | 37  |
| G00402 | Rotativa alta velocidad trifasica                    | 37  |
| G00049 | Rozadora de disco                                    | 27  |
| G00050 | Rozadora de fresa                                    | 27  |
| G00348 | Rozadora de suelos                                   | 27  |
| VENTA  | Set de correas (Bajante escombros flexible)          | 51  |
| G00051 | Sierra circular                                      | 53  |
| G00053 | Sierra de calar                                      | 53  |
| G00177 | Sierra de cinta para metal                           | 27  |
| G00052 | Sierra de sable                                      | 53  |
| G00452 | Sistema de gestion de agua para perforadora          | 18  |
| G00264 | Soldador ppr   | 69  |
| G00140 | Soldadura de arco inverter                           | 62  |
| G00215 | Soldadura de hilo                                    | 62  |
| G00362 | Soldadura por electrofusion                          | 69  |
| G00025 | Soplador a bateria                                   | 80  |
| G00026 | Soplador de mochila a bateria                        | 80  |
| G00207 | Soplete telas asfalticas                             | 61  |
| G00456 | Soporte boca para tubo desescombro                   | 51  |
| G00365 | Taladro angular                                      | 49  |
| G00445 | Taladro de vias                                      | 86  |
| G00373 | Taladro magnetico                                    | 49  |
| G00035 | Taladro percutor cable/bateria                       | 49  |
| G00347 | Torre de iluminacion                                 | 61  |
| G00112 | Transpaleta 2500 kg                                  | 46  |
| G00424 | Transpaleta bateria 1500 kg                          | 46  |
| G00399 | Transpaleta ruedas neumaticas 1500 kg                | 46  |
| G00299 | Transpaleta tijera altura 80 cm                      | 46  |
| G00375 | Trio lijadora de parquet con aspiracion              | 34  |
| G00459 | Tripode de mercancia                                 | 45  |
| G00342 | Trituradora de escombros                             | 23  |
| G00419 | Tronzadora de carril ultra ligera                    | 87  |
| G00047 | Tronzadora de metal                                  | 27  |
| G00472 | Tronzadora electrica disco 300 mm                    | 27  |
| G00187 | Unidad conexon generadores bateria                   | 59  |
| G00363 | Unidad electrohidraulica                             | 9   |
| G00236 | Vareadora de peine                                   | 81  |
| G00477 | Ventilador movil 1,5m                                | 63  |
| G00128 | Vibrador electronico alta frecuencia                 | 20  |
| G00486 | Vibrador para ceramica                               | 24  |
| G00308 | Zanjadora autopropulsada 20 cv 15x90 cm              | 76  |



## 30 TIENDAS



## MADRID

**ATOCHA** LA PLATAFORMA  
C/ Fray Luis de León, 9  
C.P. 28012. Tel: 91 129 66 61  
atochamadrid@toolquick.es

**ALCALÁ DE HENARES** LA PLATAFORMA  
C/ Louis Pasteur, s/n  
C.P. 28806. Tel: 91 737 53 00  
alcaladehenares@toolquick.es

**ALCOBENDAS** LA PLATAFORMA  
C/ Francisco Gervás, 8-10  
C.P. 28108. Tel: 91 737 53 01  
alcobendas@toolquick.es

**ALCORCÓN** LA PLATAFORMA  
Avda. de América, 34  
C.P. 28922. Tel: 91 128 34 34  
alcorcon@toolquick.es

**G<sup>a</sup> NOBLEJAS** LA PLATAFORMA  
C/ Julián Camarillo, 17  
C.P. 28037. Tel: 91 737 20 07  
gnoblejasmadrid@toolquick.es

**GETAFE** LA PLATAFORMA  
C/ Juan José Vidal, 6  
Pol. Ind. San Marcos.  
C.P. 28906. Tel: 91 001 05 58  
getafe@toolquick.es

**RIVAS**  
C/ Fresadora, 32-34  
C.P. 28522. Tel: 91 161 00 58  
rivas@toolquick.es

**VALLECAS**   
Ctra. de Villaverde a Vallecas, 259  
C.P. 28031. Tel: 91 737 27 47  
vallecas@toolquick.es

## ANDALUCÍA

**MÁLAGA**  
C/ París, 51.  
C.P. 29006. Tel: 951 55 55 59  
malaga@toolquick.es

**MARBELLA**  
C/ Budapest, 19  
P. I. San Pedro de Alcantara  
C.P. 29670. Tel: 951 55 55 58  
marbella@toolquick.es

**ITM GAMMA ORTEGA AVILÉS**  
**SABINILLAS**  
A-7 C/ Camino de Baño, km 145  
C.P. 29692. Tel: 951552552  
sabinillas@toolquick.es

**MIJAS**  
Camino Viejo de Coín, 73  
C.P. 29651. Tel: 951 77 56 22  
mijas@toolquick.es

**MIJAS**   
Camino Viejo de Coín km 9.  
Cruce de Entreríos Ctra A-7053.  
C.P. 29650. Tel: 951553132  
mijasbigmat@toolquick.es

**SEVILLA**   
Avda. Fernández Murube, 26  
C.P. 41007  
Tel: 955 44 55 54  
sevilla@toolquick.es

**ALCALÁ DE GUADAIRA**  
Avenida Príncipe de Asturias 8B.  
C.P. 41500  
Tel: 95 544 29 00  
alcaladeguadaira@toolquick.es



## BARCELONA

**L'EIXAMPLE**  LA PLATAFORMA  
C/ Mallorca, 83  
C.P. 08029. Tel: 93 595 15 16  
eixamplebarcelona@toolquick.es

**L'HOSPITALET**  LA PLATAFORMA  
C/ Pablo Iglesias, 73  
C.P. 08908. Tel: 93 160 04 92  
hospitalet@toolquick.es

**MONTCADA I REIXAC**  
Carrer Pla de Matabous, 34  
C.P. 08110. Tel: 93 595 53 01  
montcada@toolquick.es


**SABADELL**  LA PLATAFORMA  
C/ María Cubí i Soler, 1  
C.P. 08192. Tel: 93 720 76 17  
sabadell@toolquick.es

**SANT ADRIÀ**  LA PLATAFORMA  
Avda. Eduard Maristany, 91-101  
C.P. 08930. Tel: 93 160 01 09  
santadria@toolquick.es

**SANT BOI**  LA PLATAFORMA  
Avda. de la Marina, 33-35  
C.P. 08830. Tel: 93 595 53 00  
santboi@toolquick.es

**SANT JUST**  LA PLATAFORMA  
C/ Conreu, 2  
C.P. 08960. Tel: 93 160 01 25  
santjustdesvern@toolquick.es

## COMUNIDAD VALENCIANA

 **GAMMA MACOR CORBERA**  
Carrer de Gregal, 18  
C.P. 46612. Tel: 96 066 10 29  
corbera@toolquick.es

**MASSANASSA**   
Avda. Pista de Silla, 22  
C.P. 46470  
Tel: 96 066 09 60  
massanassa@toolquick.es

**PATERNA**  
C/ Manyà, 12  
C.P. 46980. Tel: 960 660 048  
paterna@toolquick.es

**QUART DE POBLET**   
Avda. Real Monasterio de Santa María  
de Poblet, 4.  
C.P. 46930. Tel: 96 060 04 97  
quartdepoblet@toolquick.es

**ALICANTE**   
Carretera de Ocaña, 43  
C.P. 03007. Tel: 96 527 2557  
alicante@toolquick.es

**BENISSA**  
Juan de la Cierva, 8 P.I. La Pedrera.  
C.P. 03720. Tel: 96 527 25 56  
benissa@toolquick.es

**TORREVIEJA**  
P.I. Casa Grande.  
María Humildad Jiménez García, 13C  
C.P. 03183. Tel: 96 527 24 70  
torrevieja@toolquick.es

## MURCIA

**CARTAGENA**  
Avda. Bruselas, 98  
C.P. 30353 Cartagena  
cartagena@toolquick.es

GRUPO  
**KILOUTOU**  
ALQUILER DE MAQUINARIA

ENCUENTRA TODAS  
NUESTRAS AGENCIAS



GRUPO  
**KILOUTOU**  
ALQUILER DE MAQUINARIA



**MÁQUINAS EN ALQUILER  
DEL GRUPO KILOUTOU**



SÍGUENOS

